

Themabuch

Die Farben



Grün

Grau

Gelb

Orange

Rot

Braun

Rosa

Blau

Weiß

Schwarz

Lila



NAME:

KLASSE:



Aufgabe 1 – Skriv navnet på farven på dansk og på tysk.

Hør farverne her og gentag dem

Husk at når farver tales om for sig selv, så skrives de med stort begyndelsesbogstav på tysk

Aufgabe 2 – Skriv på tysk hvad de forskellige farver hedder når de er lyse eller mørke udgaver af grundfarven.
 Sæt en streg der hvor farven ikke findes.

"Lys" eller "Lyse" hedder på tysk "hell"
 "Mørk" hedder "dunkel"
 "Farverig" hedder "bunt"

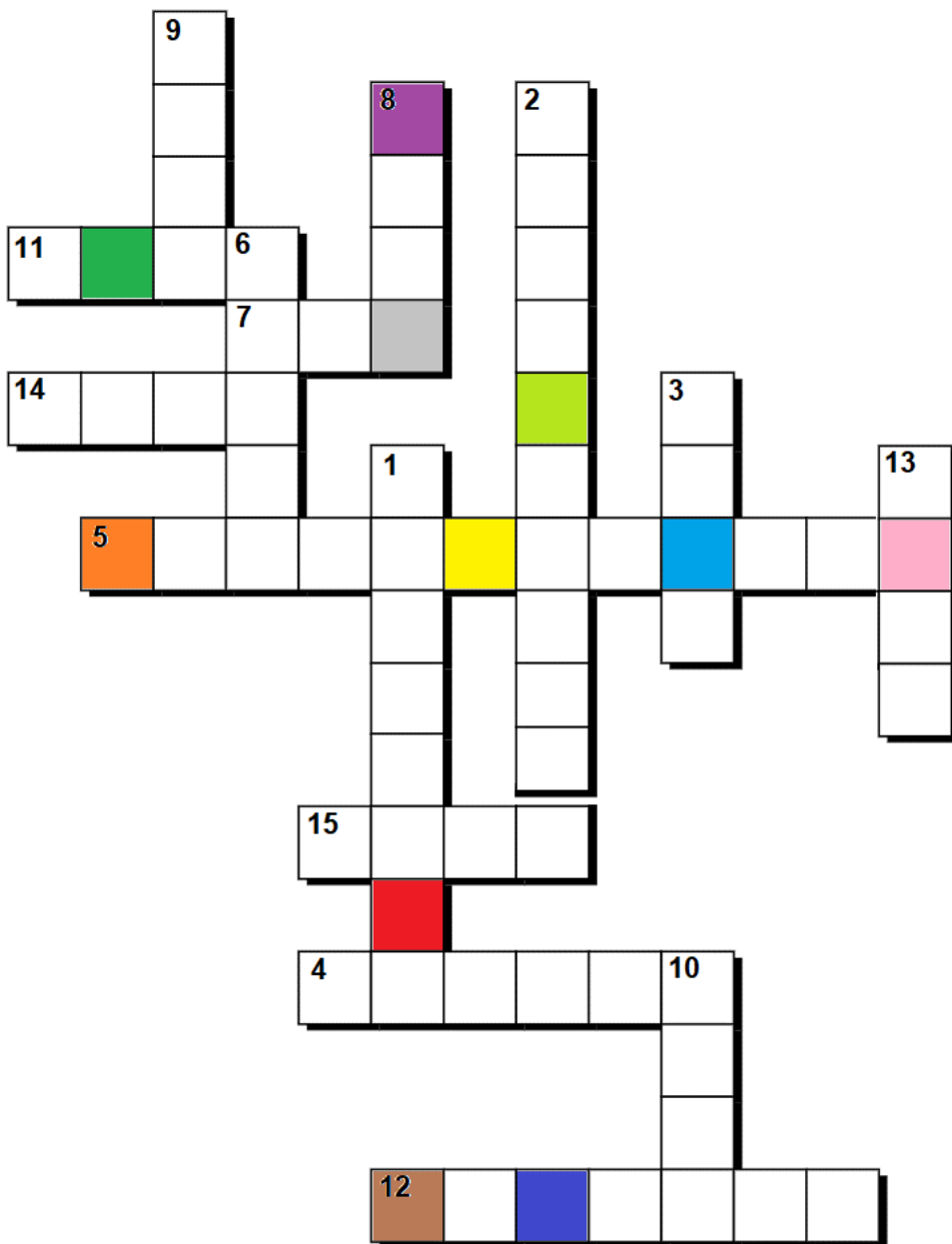




Der Regenbogen ist bunt

Aufgabe 3 – oversæt ordene og skriv dem ind i kryds & tværsen.



1. Lysegrå
2. Regnbue
3. Blå
4. Mørkt
5. Mørkeorange
6. Brun
7. Rød
8. Farverig
9. Lyst
10. Lilla
11. Gul
12. Sort
13. Hvid
14. Rosa
15. Grøn

Lösung:



viele Farben

Was bedeutet das?!

Aufgabe 4 – Find de forskellige farver og udtryk i teksten herunder og skriv de bogstaver der ikke bliver brugt nederst på siden.

*Drosau blaublilaigraustschwarzsd
unkelehellgrünrrrotggraaubuntt*

Aufgabe 5 – lyt og farv tallene i de farver som du får fortalt. Du skal bruge de farver som er på side 2



http://opgavemappen.nu/?page_id=3476

1

5

7

10

11

4

3

8

2

6

9


12

Aufgabe 6 – find samlet 6 farver i de to bokse

E	N	B
U	A	R
A	L	A
U	G	O
R	N	B

S	Z	G	B
E	C	G	
R	L	A	
N	R	H	
Ü	W		

Aufgabe 7 – Skriv til hvert stykke tøj, hvilken farve tøjet har. Her skal farven skrives med småt, da farven bruges til at beskrive en ting med.



Die Hose ist _____



Das Kleid _____



Die Krawatte _____



Das Hemd _____

_____ Handtasche _____



Der Schal _____

Die Strümpfe sind _____




_____ Schuhe _____



_____ Mütze _____

Das T-Shirt _____



_____ Handschuhe _____

Aufgabe 8 – Beskriv din sidemakers tøjfarver. Brug hjælpen herunder.

Deine Schuhe sind...

Bluse ist Jeans sind T-Shirt ist

Socken sind Pullover ist

Hose ist Hemd ist Handtasche ist

Aufgabe 9 – Beskriv herunder dit eget tøj.

Meine


Aufgabe 10 – Læs og forstå digtet og skriv et vers med andre farver.



Farben im Leben

Rot ist die Erdbeere
Grün ist das Gras
Weiß ist der Schnee
Blau ist der Himmel

Rot ist die Liebe
Grün ist die Hoffnung
Weiß ist deine Seele
Blau ist die „Vergiss-mein-nicht“



Aufgabe 11 – Find de 11 farver og ordene mørk, lys og farverig herunder. Skriv dem op under søgeboksen.

K	B	Z	N	W	T	G	ß	Ä	G	H	E	L
G	Ä	T	S	C	H	W	A	R	Z	R	N	ß
O	G	I	Ü	O	H	A	L	I	L	A	Ü	A
S	E	ß	C	B	G	E	G	N	ß	D	T	N
W	L	Z	R	N	U	Ö	L	B	R	U	K	R
A	B	R	A	U	N	N	S	L	Z	N	C	O
S	H	L	W	N	V	ß	T	H	W	K	Ö	S
G	Ü	N	T	K	A	O	C	L	B	E	G	A
I	R	H	O	R	B	Z	R	O	S	L	Ü	H
W	K	Ö	R	H	S	K	I	A	T	K	A	Z
C	E	G	O	A	C	H	Z	Ü	N	A	R	U
W	N	I	T	I	G	A	ß	V	L	G	ß	S
S	V	T	ß	Ä	L	Ü	H	N	H	O	E	L
T	A	H	O	N	Z	G	B	R	G	R	A	U

Aufgabe 12 – Indtegn en rute fra **Start** til **Ziel** (mål) og læs farverne op for en kammerat, der så tegner ruten efter din vejledning (der er to plader).

s												
												Z

s												
												Z

Buntes Bild



Die Wolke ist grau

Die Baumstämme sind braun

Die Sonne ist gelb und orange

Das Haus ist rot und das Dach ist gelb

Die Tür ist hell- und dunkelblau

Das runde Fenster ist dunkel

Die Steine sind hell

Die Baumblätter sind dunkelgrün

Das Flugzeug ist lila

Das Gras ist hellgrün

Das Fenster ist hellblau

Die Stufe ist grau

Der Hund _____

Die Socken _____

Der Vogel _____

Das T-Shirt _____

Die Hose _____

Der Rauch _____

Der Himmel _____

Der Regenbogen _____

Aufgabe 14 – Lytte og skrive – skriv bogstaverne op i den rækkefølge som farverne nævnes.

Nicht – ikke
Sondern – men (i stedet for)

E

I

U

N

E

A

R

G

T

B



http://opgavemappen.nu/?page_id=3476

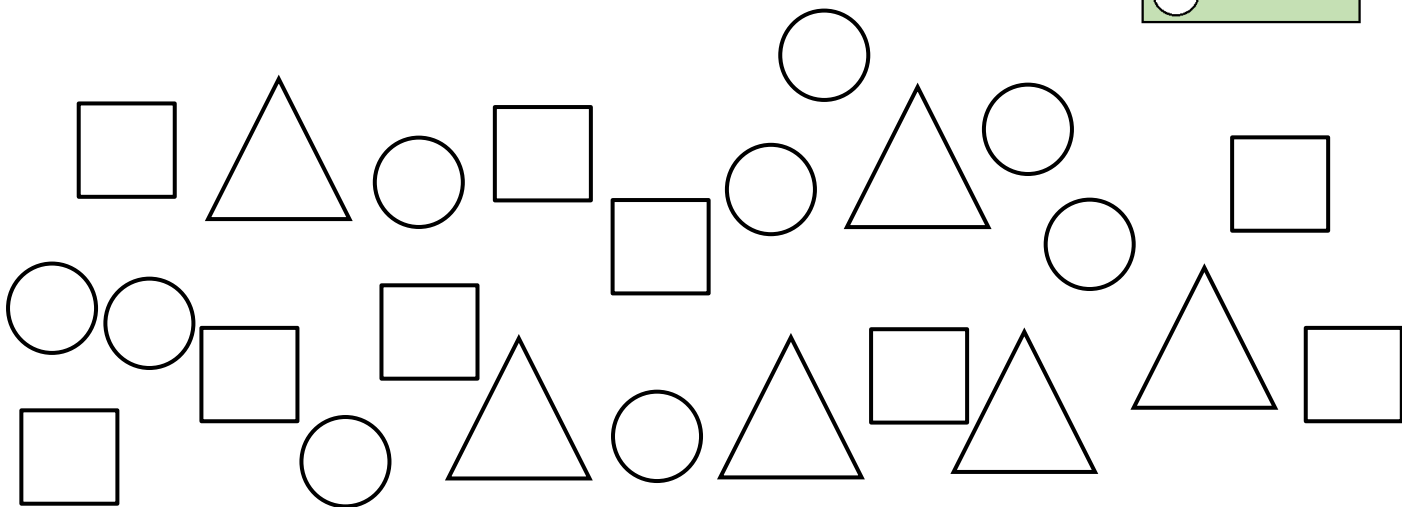
Skriv her.....

--	--	--	--	--	--	--	--	--	--	--	--	--	--	--	--	--	--	--	--

Den farve der ikke blev brugt hedder: _____

Aufgabe 15 – Lytte og male

△ das Drei-eck
□ das Vier-eck
○ der Kreis



Hvad bliver der tilbage?:

Grammatik

På tysk skal et navneord skrives med _____. Slutter et navneord på endelsen -e, er det bestemte kendeord ofte _____.

Skriv 3 eksempler på dette her:

--	--	--

Aufgabe 16 – Spille spillet sænke slagskib (bliv enige om antal skibe og længden på skibene (forslag: 1=5 krydser, 2=4 krydser, 3=3 krydser)

Dine Skud

	eins	zwei	drei	vier	fünf	sechs	sieben	acht	neun	zehn
blau										
rot										
gelb										
schwarz										
grün										
braun										
weiß										
orange										
lila										
rosa										
grau										

Dine skibe



	eins	zwei	drei	vier	fünf	sechs	sieben	acht	neun	zehn
blau										
rot										
gelb										
schwarz										
grün										
braun										
weiß										
orange										
lila										
rosa										
grau										

Reglerne for sænke slagskib er som følger:

z.B. er forkortelsen af "zum Beispiel" som betyder "for eksempel" – altså "f.eks."

1. Kun en rigtig sætning rammer koordinatet (z.B. rot und acht)
2. Træffer giver et nyt skud (**getroffen!**)
3. ved siden af (**daneben** oder **nicht getroffen!**)
Skibe kan placeres lodret og vandret

??!!

wörterbuch

??

Farben

Dansk	Tysk	Dansk	Tysk
	Weiß		Braun
	Rot		Lila
	Gelb		Orange
	Rosa		Grün
	Schwarz		Bunt
	Grau		Hell
	Blau		Dunkel

Kleider

Dansk	Tysk
	Das Hemd
	Das Kleid
	Die Krawatte
	Die Schuhe
	Die Strümpfe (pl)
	Die Mütze
	Der Schal
	Die Hose
	Die Handschuhe (pl)
	Das T-shirt

Haus und Garten

Dansk	Tysk	Dansk	Tysk
	Das Haus		Die Wolke
	Das Fenster		Der Regenbogen
	Die Tür		Der Vogel
	Das Dach		Der Hund
	Die Stufe		Der Rauch
	Der Baum (-e)		Das Flugzeug
	Das Gras		
	Der Stein (-e)		
	Die Sonne		

Lærerhjælp

Aufgabe 3

Lösung:

DAS **LEBEN** **HAT** viele Farben

Aufgabe 4 – Find de forskellige farver og udtryk i teksten herunder og skriv de bogstaver der ikke bliver brugt nederst på siden.

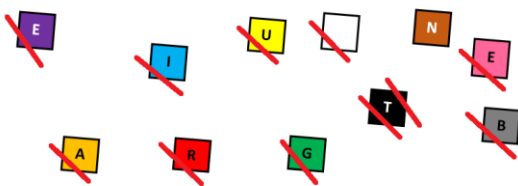
*Drosau blaublilaigraustschwarzsd
unkelehellgrünrotggraubuntt*

D U B i S T S E H R G U T

Aufgabe 5 – lyt og farv tallene i de farver som du får fortalt. Du skal bruge de farver som er på side 2

1 5 7 10
11 4 3 8
2 6 9 12

Aufgabe 14 – Lytte og skrive – skriv bogstaverne op i den rækkefølge som farverne nævnes.



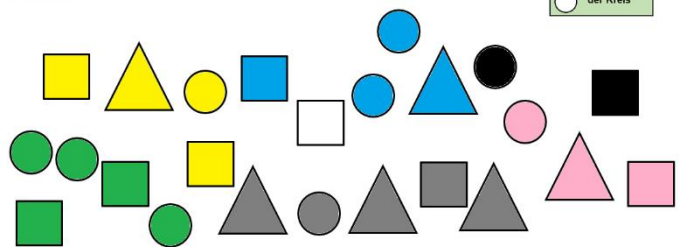
Skriv her....

G **U** **T** **E** **A** **R** **B** **E** **I** **T**

Den farve der ikke blev brugt hedder: **Braun**

Aufgabe 15 – Lytte og male

△ das Drei-eck
□ das Vier-eck
○ der Kreis



Hvad bliver der tilbage?:

ein Viereck