

Eiscafé Bunte Kugeln




Was darf es sein?

Ich hätte bitte gerne...


BesitzerIn*

* På tysk kan man fortælle om personen er maskulin eller feminin ved at sætte "in" på ordet. *Besitzer* er hankøn og *Besitzerin* er hunkøn. Man skriver de to køn i samme ord ved at skrive "i-et" i "In" med stort bogstav.

Sidst rettet: AEW 30-08-2023

 Opgavemappen.nu ©
Lyd, tekst & illustration

Unsere bunte Auswahl

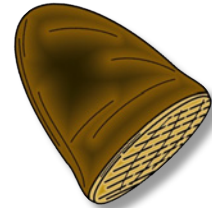


die Eis-tüte

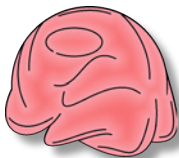


die Schlag-sahne


die Sahne (i Nordtyskland)
der Schlag (i Østrig)



der Schoko-kuss



die Eis-kugel



die Waffel



die Karamell-soße

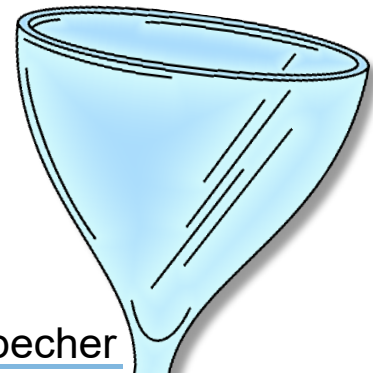


die Schoko-soße

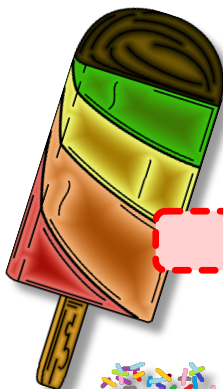
der Eis-löffel



die Eis-kugeln



der Eis-becher




das Stiel-eis

(das Eis am Stiel)



der Schoko-raspel



der Streusel

die Streusel (i flertal)

Aufgabe 1

Oversæt de tyske ord på side 2 til dansk.



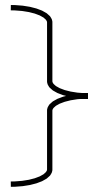
Aufgabe 2

Kig på side 2. Du kan se det bestemte kendeord. Skriv hvilken farve de forskellige køn har.

Hankøn har farven: _____

Hunkøn har farven: _____

Intetkøn har farven: _____



Flertal har farven: _____

Aufgabe 3

Kig på side 2. Et ord kan være sammensat af flere dele, hvor hvert del-ord faktisk er et ord for sig selv. Disse ord kan godt have forskelligt køn.

en kat (fælleskøn på dansk) / et hus (intetkøn på dansk) = **en** hus-kat (fælleskøn)

Eksempler på sammensatte ord: is-pind, fløde-skum, is-bæger osv...

Skriv en regel op, med dine egne ord, der fortæller hvordan de sammensatte ord får deres køn på tysk. (Se på ordene på side 2)

Min regel lyder:

Eis-essen in Europa 2021 (Jährlich pro Kopf)

1. Belgien 15,7 Kg
2. Schweden 10,7 Kg
3. Spanien 9,7 Kg
4. Dänemark 8,3 Kg
5. Italien 6,9 Kg
6. Deutschland 3,2 Kg
7. Österreich 2,1 Kg

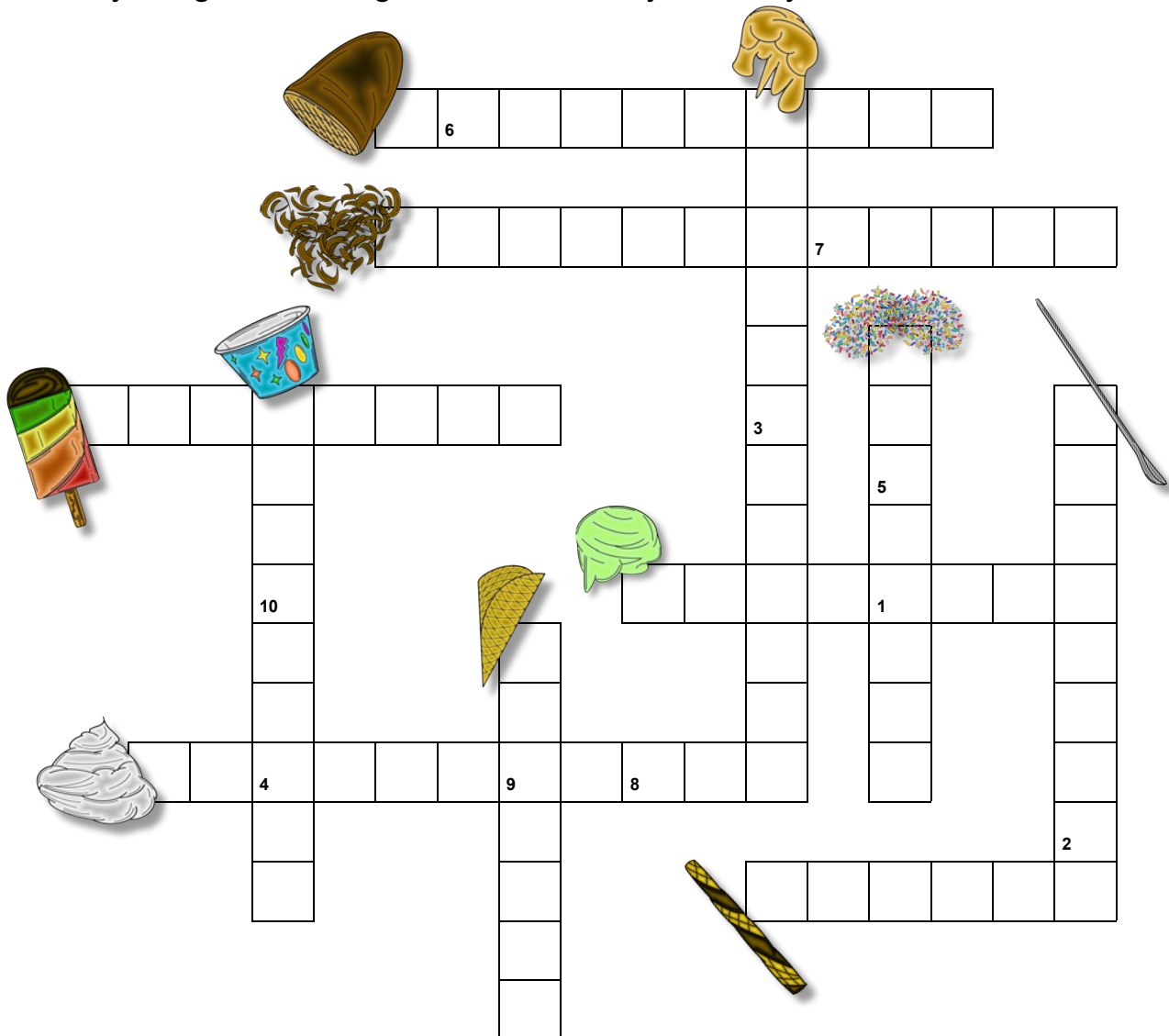
Am meisten Eis isst man in...

Am wenigsten Eis isst man in...



Aufgabe 4

Løs kryds og tværsen og find frem til det tyske udtryk for "husets isdessert"



Der findes en del kendte isdesserter. Den mest kendte er nok "Bananensplit". Bananen er splittet i midten og mellem de to dele er der tre kugler med vaniljeis. Oven på er der flødeskum og chokoladesovs - måske pyntet med nøddeflager.


Som regel kan man også få en isdessert som "kokken" selv har fundet på og som man kun kan få netop dette ene sted. Sådan en isdessert kalder man ...

4	7	1	9	10	3	6	8	2	5

Denne isdessert vil altid være forskellig fra sted til sted.

Aufgabe 5 - Wie heißen die Eissorten ?

Genkend de forskellige issorter og løs gåden nederst på siden.



Søg evt. efter billeder af issorterne på nettet.

1 •	B	L	K	• Blaubeere*
2 •		i		• Schokolade
3 •	D		S	• Zitrone
4 •		K	R	• Himbeere
5 •			G	• Haselnuss
6 •	S	H		• Mango
7 •	A			• Stracciatella
8 •		C	V C	• Vanille
9 •	H	O	N	• Karamell
10 •			M E Z	• Erdbeere
11 •	T		V	• Banane
12 •				• Pistazie

Hvad betyder sætningen?

Du bist die (Amarena -)


auf meinem Eis. Opgavemappen.nu ©
Lyd, tekst & illustration

*Det kaldes også for "Schwarzbeere" eller "Heidelbeere". Det afhænger af, hvor i de tysktalende områder man er.

**Skriv bogstaverne, der ikke er blevet overstreget ned i løsningen. (oppe fra og ned)

Aufgabe 6 - Die Zutaten zum Eis!


Skriv de forskellige navne i skemaet og find frem til Sætningen på modsatte side. Hvad betyder sætningen du har fundet?



	32		24		




		36			



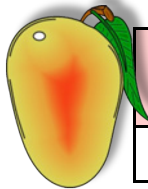
	19		28	7	18



	20	11	41		




	16	42		



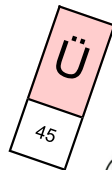
		21		




			8	33	




	31		26		40



3		27		6	




	30				4




5				10	43



	23	34		




	1			35	




		17	37		44



		15		39	




	13	29			25



9		14		2	



		22	38	



		12	

Kirsche

Melone

Pflaume

Zitrone

Ananas

Mango

Banane

BLAUBEERE

Birne

WEINTRAUBE

ORANGE

Apfel

HIMBEERE

Haselnuss

KIWI

Mandel

Brombeere

Pfirsich

Aprikose

13	17	45	25	9	11	27

1	33	12	22	4	6	

8	10	16	7	3		

8	20	2				

40	24	21	31	5		

14	35	26	28	7	3	32

30	44	29	22	39	42	

8	15	41	25	18		

8	37	27				

36	19	43	23	38		

- Julius Langbehn 1851 - 1907

Opgavemappen.nu ©
Lyd, tekst & illustration

Aufgabe 7 - Schmeckt es gut oder schlecht?

Du synes måske at de issorter, der var på side 5 var lidt kedelige. Hvis du synes det, er du måske en af dem, der godt kan lide at eksperimentere og prøve nye ting. Følgende issorter findes også, men næppe over alt.

Oversæt dem til dansk og find ordet:




U

O




A



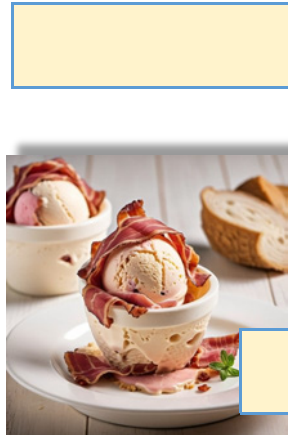
N



R



S



A



T

Spaghetti Bolognese

Birne mit Parmesan

Tintenfisch

Knoblauch

Weißwurst

Schinken

Mais

Sushi



Denne is blev lanceret i 1958. Den var inspireret af hunden Laika, som blev sendt op med Sputnik 2 i 1957 og derfor blev det første levende væsen i rummet. Isen hed til at starte med *Himmelhunden*. I 1976 skiftede isen navn, da hunden Laika var blevet én blandt flere i rummet. Isen hedder i dag...

Aufgabe 8 - Was darf es sein? (der Dialog)



https://opgavemappen.nu/?page_id=4810

die Verkäuferin: Was darf es sein?

der Kunde: *Ich hätte bitte gerne* ein Eis!

die Verkäuferin: Tüte oder Becher? Essen Sie hier oder zum Mitnehmen?



der Kunde: Also ich nehme einen Becher zum Mitnehmen.

die Verkäuferin: Wie viele Kugeln dürfen es sein?

der Kunde: Ich nehme vier Kugeln.

Ich hätte bitte gerne einmal Vanille.

Und dann einmal Himbeere.

Dann nehme ich einmal Haselnuss!

Und zum Schluss *hätte ich bitte gerne* eine Kugel mit Karamell.




die Verkäuferin: Möchten Sie Extras obendrauf?

der Kunde: Ja, *ich hätte gerne* Schlagsahne und Streusel obendrauf.

die Verkäuferin: Bitte sehr! Das macht sieben Euro und fünfzig Cent.

der Kunde: Bitte sehr und danke! Tschüss!

die Verkäuferin: Auf Wiedersehen!



Aufgabe 9 - Fruchtebecher - med hvilke frugter?

Find frem til de forskellige frugter i dette "Fruchtebecher" og skriv den danske oversættelse ned i listen. Kan du lave en regel omkring frugter og deres køn?



	H	W	B	L	A	U	B	E	E	R	E			
	P	T	I	K	R	A	P	F	E	L	M	S	O	
G	F	R	A	M	P	O	R	A	N	G	E	K	M	R
M	L	A	N	K	B	F	M	H	T	D	L	I	A	H
T	A	U	A	M	I	E	I	B	W	G	O	R	N	W
	U	B	N	A	R	W	E	R	E	D	N	S	D	
	M	E	A	I	N	G	I	R	S	E	E	C	E	
	E	B	S	S	E	S	T	M	E	I	R	H	L	
		H	A	S	E	L	N	U	S	S	C	E		
		T	I	N	T	E	N	F	I	S	C	H		
				U	A	M	A	N	G	O				
					L	N	W	H	R					
					R	D	E	U	L					
					S	D	M							

RØD (f)

- MELONE
- ORANGE
- PFLAUME
- TRAUBE
- HIMBEERE
- BLAUBEERE
- ANANAS
- MANGO
- BANANE
- BIRNE
- KIWI
- KIRSCH
- MANDEL
- HASELNUSS
- BROMBEERE

BLÅ (m)

- APFEL
- PFIRSICH



RED ISEN!!!! - hvilke to smage fra side 8 hører ikke til i denne isdessert?!

Skriv en grammatikregel omkring frugter og deres køn:

Aufgabe 10 - Eis bestellen und bezahlen (Dialog)



Lyt og udfyld hullerne i dialogen med ordene der mangler. **Det røde tal** fortæller dig hvilket bogstav i ordet du skal skrive nede i løsningen.

https://opgavemappen.nu/?page_id=5133

- Guten Tag, was **darf** **1** es sein?
- Ich hätte bitte gerne ein Eis! Darf ich bitte die haben?
- Hier, bitteschön, hier ist die Eiskarte.
- Haben Sie etwas ?
- Ja, ich hätte bitte gerne einen Coup Dänemark.
- Wollen Sie etwas dazu **3**? Wir haben Apfelsaft, **1** oder vielleicht ein Mineralwasser?
- Das sind alles kalte **2**.
- Haben Sie etwas **3** zum Trinken?
- Wir haben heiße Schokolade mit oder ohne Sahne. Sie können auch gerne Tee oder Kaffee haben.
- Ich nehme eine **4** Heiße Schokolade, aber ohne Schlagsahne.
- Gerne. Ich bringe es Ihnen .
- Bitteschön. Einen Coup Dänemark und eine Tasse Heiße Schokolade ohne Sahne.
- Dankeschön! Ich möchte gerne bezahlen. Darf ich um die **2** bitten?
- Gerne. Das macht 10 Euro und 40 Cent.
- 11 Euro.
- Dankeschön. Hat es Ihnen **7**?
- Das Eis war sehr gut! Dankeschön.
- Auf Wiedersehen.
- Auf Wiedersehen.

Getränke

gefunden

ohne

Tasse

sofort

geschmeckt

Eiskarte

Limonade

Rechnung

trinken

~~darf~~

Heißes

Butikker som kun sælger is kalder man for en... **die**

			d				

Aufgabe 11 - Ein Eis bestellen und bezahlen - Fragen



Lyt og forstå teksten i opgave 10. Derefter besvarer du spørgsmålene på denne side. Brug din ordbog og ordene i spørgsmålet til at svare i hele sætninger.



https://opgavemappen.nu/?page_id=5133

1. Was braucht der Kunde um zu bestellen?

Antwort:

2. Was bestellt der Kunde?

Antwort:

3. Der Kunde will gehen. Was muss der Kunde haben?

Antwort:

4. Wie viel Trinkgeld bekommt die Bedienung?

Antwort:

5. War der Kunde zufrieden?

Antwort:



Jeg skrev i alt _____ ord.

Aufgabe 12 - Eis bestellen und bezahlen

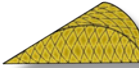
Skriv dialogen færdig (hele sætninger) og gennemspil den med din sidemakker.




Was darf es sein?



Eistüte oder Eisbecher?
Zum Mitnehmen oder essen Sie
das Eis hier?



Wie viele Kugeln dürfen es sein?



Welche Sorten dürfen es sein?





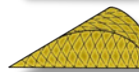
Möchten Sie Extras obendrauf?



Bitte sehr!
Das macht _____ € _____ Cent



Dankeschön!



Auf Wiedersehen!



Aufgabe 13 - Alle Wege führen zum Eis



Hvordan finder man frem til is-butikken? Skriv de tyske ord op ud for de danske ord og lav ordbogen færdig.

1. die <u>St</u> adt <u>ba</u> hn 2, 8		8. 6, 7	
letbane		stoppested	
2. 2, 9		9. 4	
metro		fodgængerzone	
3. 1, 2		10. 2	
fortov		trafiklys	
4. 7, 9		11. 7, 9	
tilbage		ligeud	
5. 2		12. 2, 5	
venstre		højre	
6. 3, 11		13. 3, 7	
rundkørsel		kryds	
7. 4, 5		14. 2, 9	
cykelsti		fodgængerovergang	

die Zebrastreifen die Ampel die Fußgängerzone links der Radweg
 der Gehweg die Kreuzung geradeaus der Kreisverkehr
~~die Stadtbahn~~ die Haltestelle die Untergrundbahn
 zurück rechts



7.	6.	3.	12.	7.	2.	1.	8.	8.	3.	1.	13.	2.
10.	11.	13.	11.	5.	14.	9.	14.	6.	12.			

dadurch,


dass

Franz Kafka 1883 -1924

Opgavemappen.nu ©
Lyd, tekst & illustration

Aufgabe 14 - Alle Wege führen zum Eis

Oversæt de forskellige vejbeskrivelser til dansk nederst på siden.



Aufgabe 15 - Alle Wege führen zum Eis


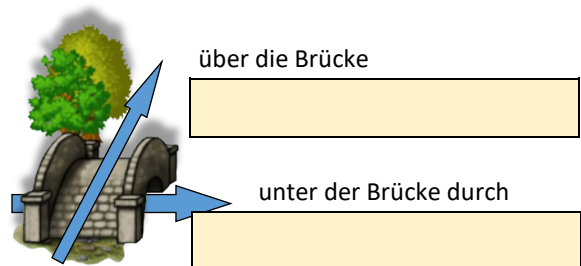
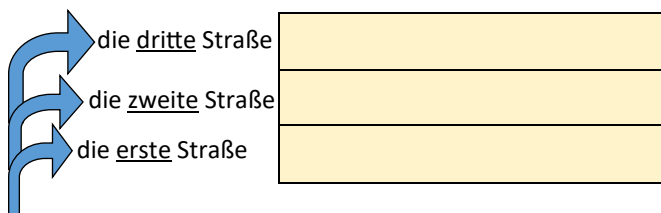
Læs vejbeskrivelsen herunder og ved hjælp af den blå rute på kortet, skal du udfylde de manglende ord i dialogen (hent hjælp i Aufgabe 13).



Entschuldigung, können Sie mir bitte sagen, wo die Eisdiele ist?

- Das ist einfach. Gehen Sie hier und an der Schule .
- Bei der Kreuzung gehen Sie und dann .
- Sie nehmen dann gleich Straße .
- Gehen Sie und um die Ecke.
- Danach müssen Sie Straße nehmen.
- Gehen Sie die Straße hinunter.
- Die Eisdiele ist bei dem Springbrunnen.

Vielen Dank für Ihre Hilfe. Ich wünsche Ihnen einen schönen Tag.



Aufgabe 16 - Alle Wege führen zum Eis

Læs dialogen, indtegn den rigtige rute på kortet og skriv bogstaverne for neden.



Entschuldigungen Sie, können Sie mir bitte sagen, wie ich zur Schule komme?

- Ja, sehr gerne. Du gehst hier geradeaus bis zum Ampel und dort biegst du rechts ab.
- Dann gehst du geradeaus bis zum Kreisverkehr.
- Im Kreisverkehr nimmst du dann die zweite Ausfahrt.
- Dann gehst du geradeaus bis zur nächsten Ampelkreuzung.
- Gleich gegenüber ist die Schule

gegenüber - overfor
biegst du... ab - drejer du ...
Ausfahrt - afkørsel

Für eine

--	--	--	--	--	--	--	--

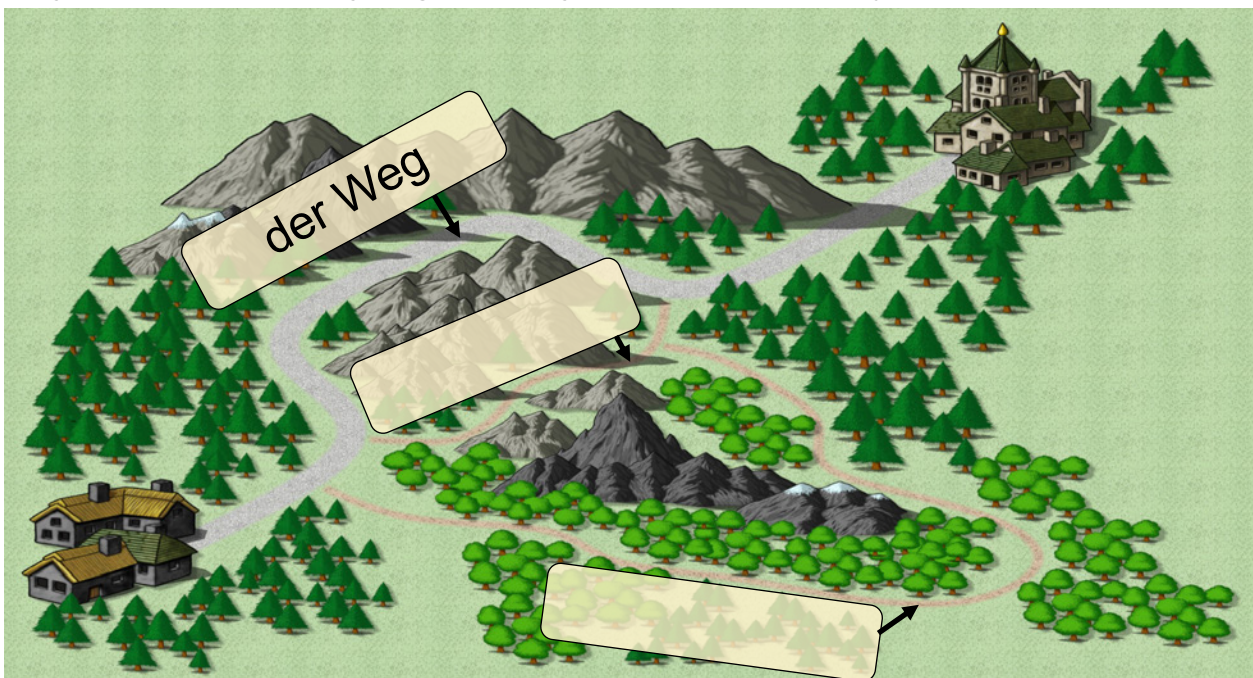
 ist mir

--	--	--	--

--	--	--	--	--

 zu weit.

Wege kan være omveje og smutveje. Det hedder på tysk...




Aufgabe 17 - Alle Wege führen zum Eis

Lyt, læs, tegn og skriv stikord op, så du kan indtegne ruten og finde de rigtige bogstaver.



https://opgavemappen.nu/?page_id=5354



Stickwörter




Aufgabe 18 - Alle Wege führen zum Eis

Lyt, læs, tegn og skriv stikord op, så du kan indtegne ruten og finde de rigtige bogstaver.



https://opgavemappen.nu/?page_id=5354



Stickwörter



Aufgabe 17 - Alle Wege führen zum Eis



https://opgavemappen.nu/?page_id=5354



Guten Tag, können Sie mir helfen?

- Ich kann es versuchen. Wo wollen Sie hin?

Ich möchte das Museum besuchen, aber ich finde den Weg nicht.

- Sie gehen geradeaus bis zur Ampel.

- In der T-Kreuzung gehen Sie links. Gehen Sie bis zu nächsten Ampel und gehen Sie da geradeaus.

- Sie nehmen dann die zweite Straße rechts und kommen zu einem Kreisverkehr. Im Kreisverkehr nehmen Sie die zweite Ausfahrt.

- Das Museum kommt dann gleich um die Ecke.

Vielen Dank für Ihre Hilfe.

Aufgabe 18 - Alle Wege führen zum Eis



Entschuldigen Sie bitte. Ich habe mich verlaufen. Können Sie mir den Weg zum Rathaus sagen?

- Gerne. Gehen Sie die Hauptstraße nach links bis zur T-kreuzung hinunter und dann rechts bis zum Kreisverkehr.

- Im Kreisverkehr nehmen Sie die vierte Ausfahrt.

- Auf der linken Seite kommt ein kleiner See. Gehen Sie am See entlang bis Sie zu einer Kreuzung mit Ampel kommen.

- Hier gehen Sie nach rechts. Sie müssen beim Springbrunnen gleich wieder rechts gehen.

- Dann gehen Sie einfach die Straße entlang. Auf der rechten Seite kommt ein Hotel, aber gehen Sie immer geradeaus.

- Nach einer Weile kommen Sie zu einer Ampel. Auf der rechten Seite ist die Bank. Gehen Sie geradeaus an der Kreuzung und das Rathaus kommt dann auf der rechten Seite.

Vielen Dank für Ihre Hilfe.

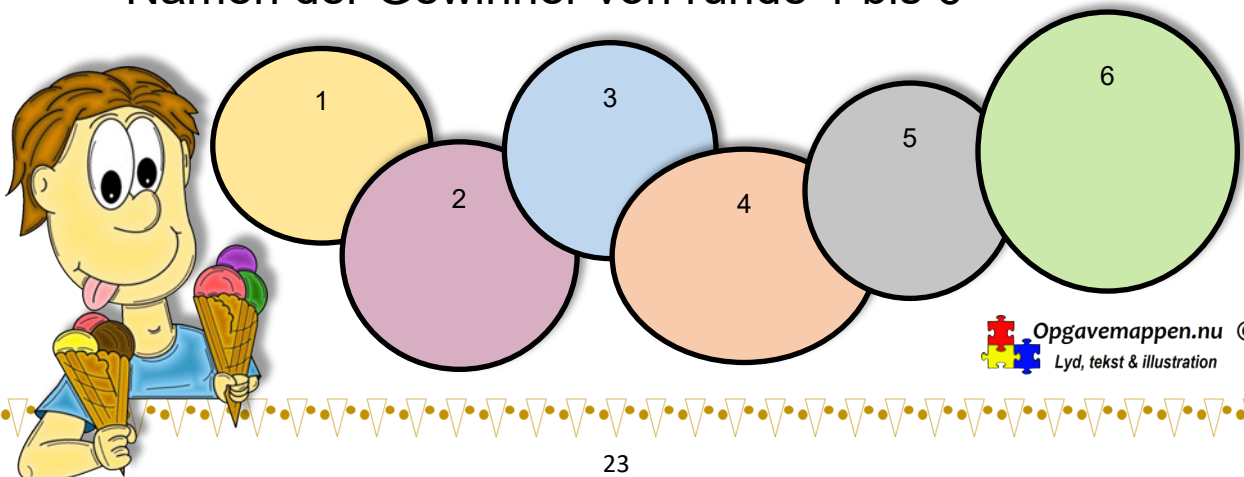
- Keine Ursache.

Aufgabe 13 - Vier gewinnt!

Spil 4 på stribe. HUSK at **brikkerne fylder op fra bunden**. Sig navnet på tingene på tysk før du lægger din brik (find brikkerne til at klippe ud bagerst i hæftet eller spørg din lærer)




Namen der Gewinner von runde 1 bis 6

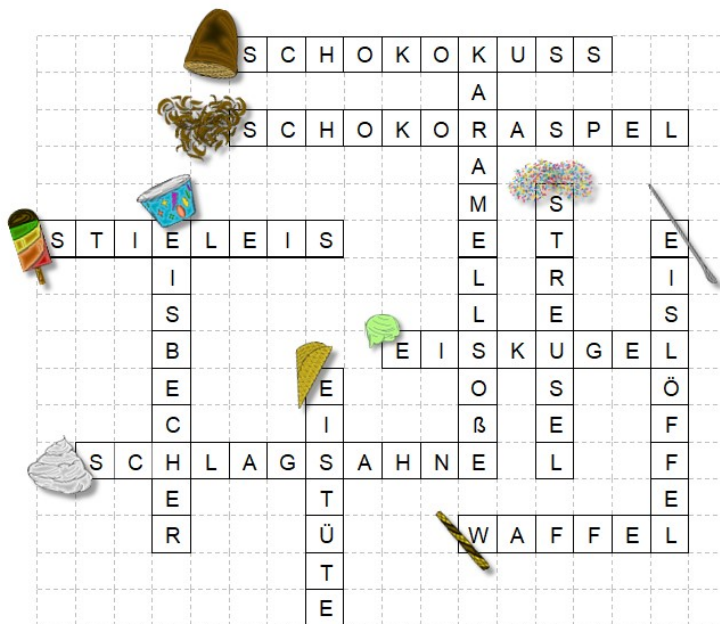


Brikker til opgave 8

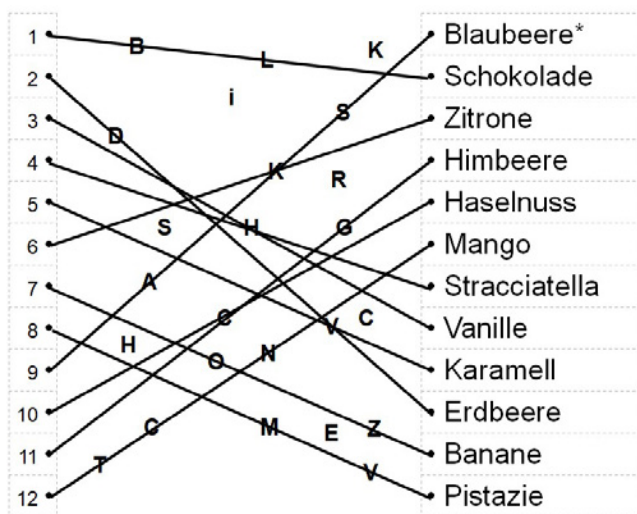
Spil 4 på stribe. HUSK at **brikkerne fylder op fra bunden**. Sig navnet på tingene på tysk før du lægger din brik.



LÄRERHJÆLP



H	A	U	S	B	E	C	H	E	R
1	2	3	4	5	6	7	8	9	10





Du bist die

K	i	r	s	c	h	e
---	---	---	---	---	---	---

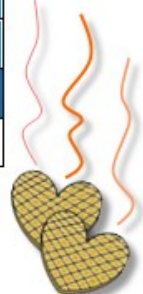
 auf meinem Eis.

LÆRERHJÆLP

Wahl (Ankreuzen)	<input checked="" type="checkbox"/> ö	<input type="checkbox"/> ä	<input type="checkbox"/> ß								
Anzahl Kugeln	v	i	e	r							
Kugel eins	V	a	n	i	l	l	e				
Kugel zwei	H	i	m	b	e	e	r	e			
Kugel drei	H	a	s	e	l	n	u	s	s		
Kugel vier	K	a	r	a	m	e	l	l			
Kugel fünf											
Extras eins	S	c	h	l	a	g	s	a	h	n	e
Extras zwei	S	t	r	e	u	s	e	l			
Extras drei											
Preis	7.50 €										

Hvad hedder isen? H e i ß e L i e b e




		H		B	L	A	U	B	E	E	R	E	
	P	T	I	K	P	A	P	F	E	L	M		
	F	R	A	M	P	G	R	A	N	G	E	K	M
	L	A	N	K	B	F	M				L		A
	A	U	A	M		E	I	B			O	R	N
	U	B	N	A	R	W	E	R	E		N	S	D
	M	E	A	N		I	P	S	E	E	C	E	
	E	B	S	S	E				E	I	R	H	L

RØD

IE _____
 ßE _____
 ME _____
 BE _____

RED ISEN!!!! - hvilke to smage fra side 6 hører ikke til i denne isdessert?!

Tintenfish
Mais



LÆRERHJÆLP

Aufgabe 9 - Eis bestellen und bezahlen

Lyt og udfyld hulleme i dialogen med ordene der mangler

- Guten Tag, was **darf** es sein?
- Ich hätte bitte gerne ein Eis! Darf ich bitte die **Eiskarte** haben?
- Hier, bitte schön, hier ist die **Eiskarte**.
- Haben Sie etwas **gefunden**?
- Ja, ich hätte bitte gerne ein Coup Dänemark.
- Wollen Sie etwas dazu **trinken**? Wir haben Apfelsaft, **Limonade** oder vielleicht ein Mineralwasser?
- Das sind alles kalte **Getränke**.
Haben Sie etwas **Heißes** zum Trinken?
- Wir haben heiße Schokolade mit oder ohne Schlag. Sie können auch Tee oder Kaffee haben.
- Ich nehme eine **Tasse** heiße Schokolade, aber ohne Schlagsahne.
- Gerne. Ich bringe es Ihnen **sofort**.
- Bitteschön. Ein Coup Dänemark und eine Tasse Schokolade ohne Schlag.
- Darf ich um die **Rechnung** bitten und dann **(be)zahlen**?
- Gerne. Das macht 10 Euro und 40 Cent.
- 11 Euro.
- Dankeschön. Hat es **geschmeckt**?
- Es war ein sehr gutes Eis. Dankeschön.
- Auf Wiedersehen.
- Auf Wiedersehen.



W e g e e n t s t e h e n dadurch,
7. 6. 3. 12. 7. 2. 1. 8. 8. 3. 1. 13. 2.

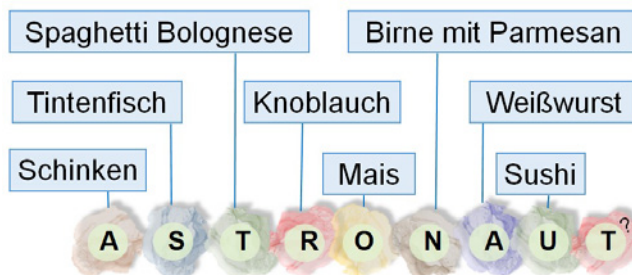
Dass m a n s i e g e h t
10. 11. 13. 11. 5. 14. 9. 14. 6. 12.

Franz Kafka 1883 -1924

FRÜCHTE REIFEN DURCH DIE SONNE,
13 17 45 25 9 11 27 1 33 12 22 4 6 8 10 16 7 3 8 20 2 40 24 21 31 5

MENSCHEN REIFEN DURCH DIE LIEBE.
14 35 26 28 7 3 32 34 30 44 29 22 39 42 8 15 41 25 18 8 37 27 36 19 43 23 38

- Julius Langbehn 1851 - 1907



Butikker som kun sælger is kalder man for en...



Für eine **A b k ü r z u n g** ist mir **k e i n**
U m w e g zu weit.