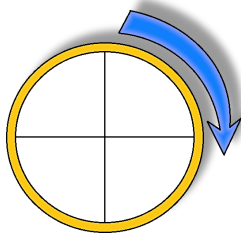
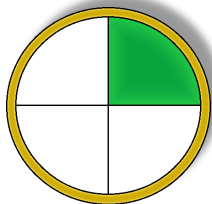
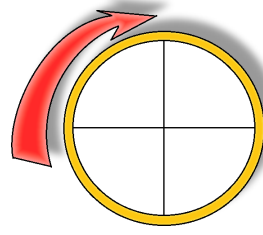


Die Zeit



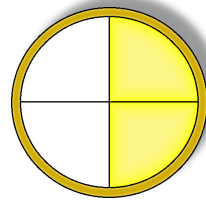
nach

vor

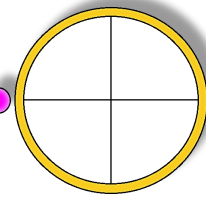


Viertel

halb



Punkt



März

Mo	Di	Mi	Do	Fr	Sa	So
		1	2	3	4	5
6	7	8	9	10	11	12
13	14	15	16	17	18	19
20	21	22	23	24	25	26
27	28	29	30	31		

Mai

Mo	Di	Mi	Do	Fr	Sa	So
			30	1	2	3
4	5	6	7	8	9	10
11	12	13	14	15	16	17
18	19	20	21	22	23	24
25	26	27	28	29	30	31



Dezember

Mo	Di	Mi	Do	Fr	Sa	So
					4	5
6	7	8	9	10	11	12
13	14	15	16	17	18	19
20	21	22	23	24	25	26
27	28	29	30	31		

Name:

Klasse:

Mi	27
Do	30
	31

Hvad er klokken?

På dansk og tysk kan man fortælle, hvad klokken er på forskellige måder.

Det har helt sikkert haft betydning, at vi er kommet ind i en digital tidsalder, hvor klokken ikke mere behøver at vises med store og små visere på en urskive. Ved hjælp af lys der brænder ned, eller sand der løber gennem et timeglas.

I timeglasset løber tiden - på urskiven går tiden - men på et digitalt ur med tal, der er tiden bare. Nogle gange blinker der en prik, for at fortælle, at tiden faktisk flytter sig og ikke helt er den samme som for et halvt minut siden. Ofte kan du dog ikke se, hvor lang tid der er tilbage af et minut.

Måske har du prøvet at gætte om kamp med dit indre ur og gætte, hvornår et digitalt ur skifter tid?

Hvis nogen spørger dig om, hvad klokken er, så er der også forskel på, hvem der spørger og hvordan man bliver spurt. Hvis man gerne vil være høflig og give personen opmærksomhed, så formulerer du dig med hele, lange sætninger. Både i spørgsmålet og i svaret.

Hvis man er i familien og det er mere uformelle rammer, så kan du nogle gange godt formulere dig meget kort.

Det hedder det på tysk:



over		kwarter	
i		halv	
præcis		snart	

På dansk kan man sige:

mere formelt: **klokken er** tolv-tyve (12.20) (**Es ist** zwölf **Uhr** zwanzig)

eller

mere uformelt: **den er** tyve minutter over tolv (**Es ist** zwanzig Minuten nach zwölf)

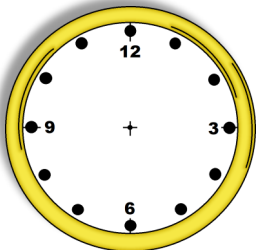
og helt kort...

12.20 (tolv tyve) (zwölf Uhr zwanzig)

Klokken hedder Uhr på tysk.

Aufgabe 1 - Hvad er klokken?

Læs den tyske tekst og ved hjælp af forsiden og de tyske tal, skal du oversætte teksten og indtegne de rigtige visere på uret. "Den lille viser" fortæller timerne og "den store viser" fortæller minutterne.

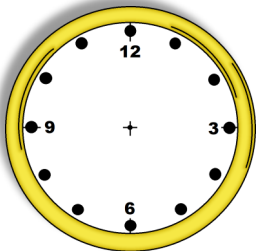


- Bitte entschuldigen Sie, wissen Sie wie spät es ist?

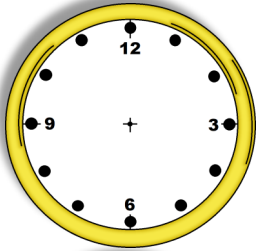
1. Es ist Viertel nach fünf.

- Danke

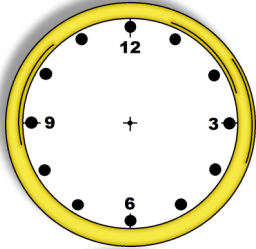
- Keine Ursache



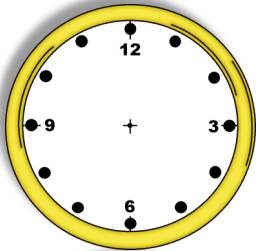
2. Es ist sieben Uhr zwanzig.



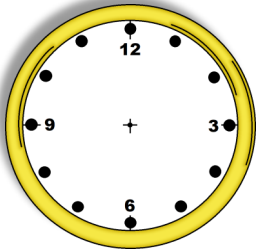
3. Es ist zehn Minuten vor halb elf.



4. Es ist Punkt vier Uhr.



5. Es ist Viertel vor zwei.



6. Es ist Viertel sechs.

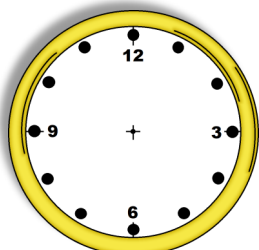
Aufgabe 2 - Lyt og forstå klokken

Lyt til tidspunkterne og indtegn tidspunktet på uret.

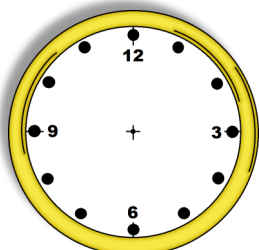
Skriv derefter tidspunktet op på tysk og oversæt sætningerne til dansk.



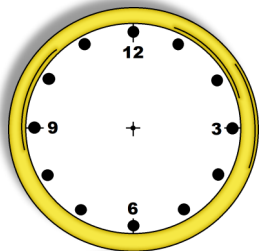
http://opgavemappen.nu/?page_id=4566



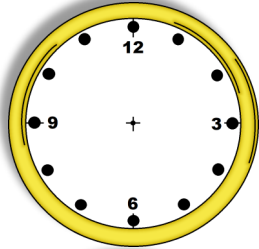
1.



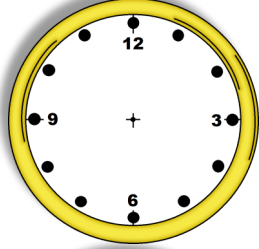
2.



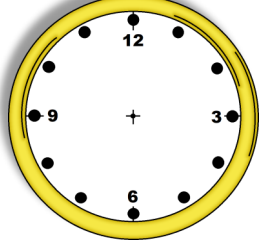
3.



4.



5.



6.

Aufgabe 3 - Klokken - Find samme udtryk.



På dansk og tysk kan man fortælle, hvad klokken er på forskellige måder. På dansk kan man sige mere formelt: **klokken er** 12.20 eller mere uformelt: **den er** 12.20. Klokken hedder Uhr på tysk. Find de tre ens, der fortæller det samme tidspunkt og farv dem med den korrekte farve. Bagefter skriver du bogstaverne ned i løsningen.

Wie spät ist es?


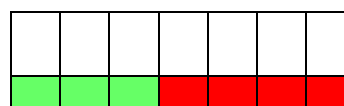
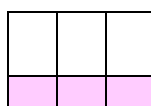
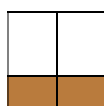
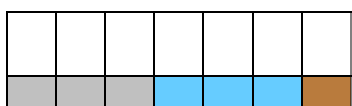


Den er...

Klokken er...

Es ist zehn Minuten nach zwei. (S)	Es ist zehn Uhr achtund-dreißig. (i)	(l)
Es ist fünf Minuten vor acht. (m)	Es ist sechzehn Uhr acht-zehn. (i)	(n)
Es ist acht Minuten nach halb elf. (d)	Es ist vierzehn Uhr zehn. (i)	(k)
Es ist halb sieben. (u)	Es ist siebzehn Uhr zwölf. (a)	(ft)
Es ist zehn Minuten vor neun. (Z)	Es ist zwanzig Uhr fünfzig. (u)	(e)
Es ist zwölf Minuten vor halb fünf. (n)	Es ist sieben Uhr fünfund-fünfzig. (a)	(e)
Es ist drei Minuten vor Viertel sechs. (s)	Es ist sechs Uhr dreißig. (n)	(e)

Ich denke...

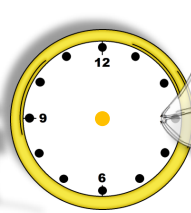
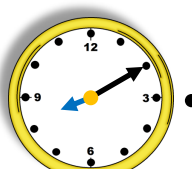
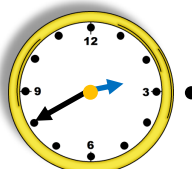
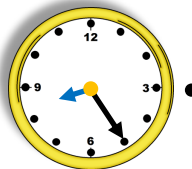
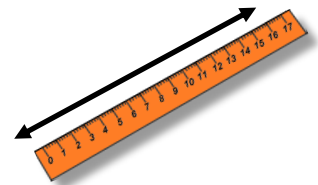


kommt früh genug.

- *Albert Einstein*

Aufgabe 4 - Klokken og lige linjer



Ved at tegne lige streger til den rigtige beskrivelse af klokken, bliver der nogle bogstaver tilbage, som ikke er overstreget. Skriv dem op i løsningen **oppe fra og ned**. Indtegn et passende tidspunkt på uret nederst på siden.



↓

G E G
i H
A S
T L E
H R R
S
M T K
O U
T D N
E

- Es ist vier Minuten nach halb acht.
- Es ist zehn Minuten vor halb elf.
- Es ist Viertel nach fünf.
- Es ist zwanzig Minuten vor drei.
- Es ist Viertel vor zwölf.
- Es ist fünf Minuten vor halb neun.
- Es ist zwei Uhr.
- Es ist zehn nach acht.



Die

--	--	--	--	--	--	--	--	--	--	--	--	--	--	--	--	--	--	--	--



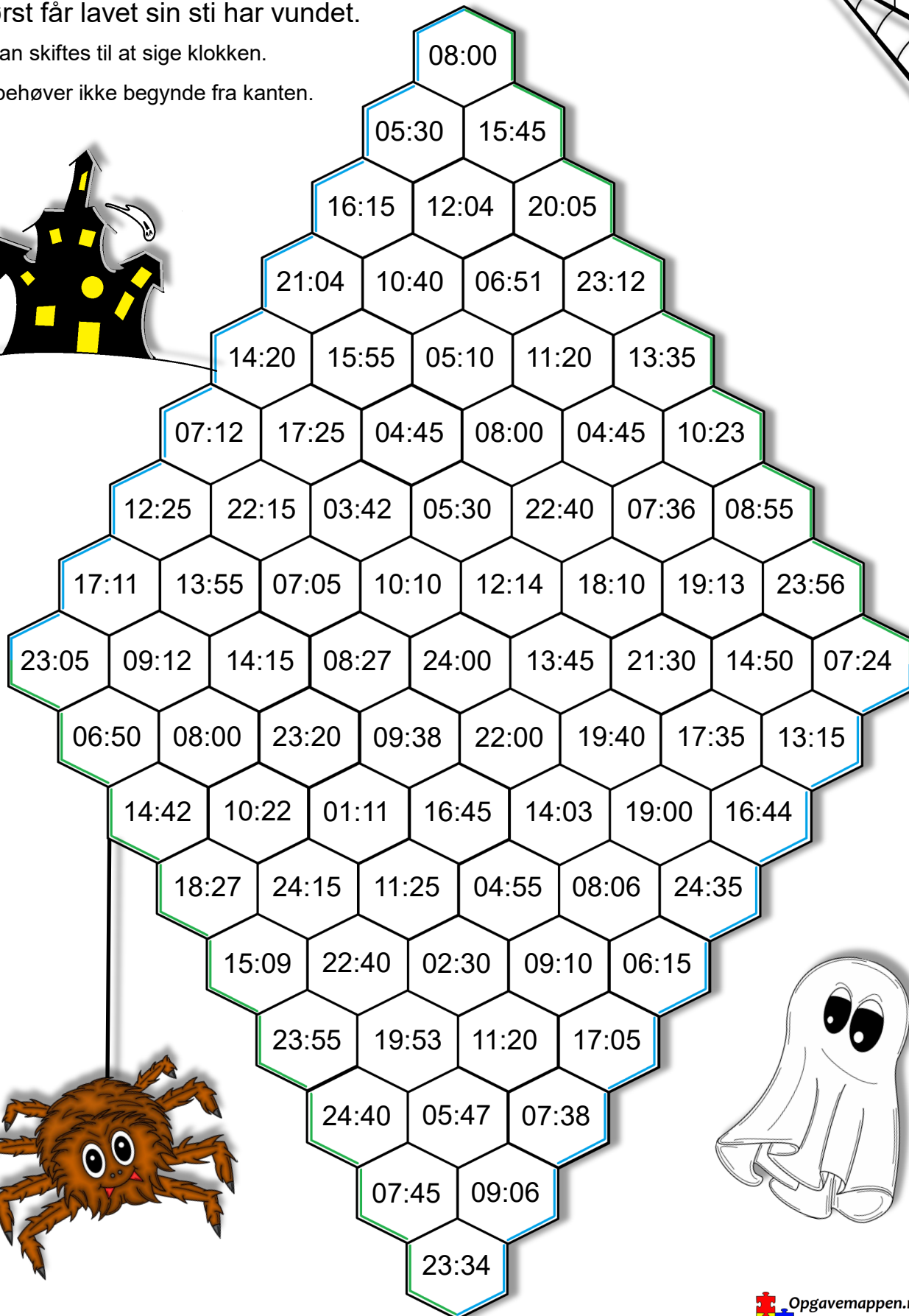
ist eine halbe Stunde vor und nach zwölf Uhr Mitternacht.

Aufgabe 5 - Klokken - Stifinderspil

Ved at lave en hel sætning med "Es ist..", skal du lave en sti over på den modsatte side: grøn til grøn kant og blå til blå kant.. Den der først får lavet sin sti har vundet.

Man skiftes til at sige klokken.

I behøver ikke begynde fra kanten.



Aufgabe 6 & 7 - Lyt og forstå en arbejdsdag

Lyt til de forskellige personer og farv teksten i den rigtige farve. Bag efter indtegner du ruten og skriver bogstaverne på ruten op i løsningen. Flere personer kan godt bruge det samme klokkeslæt.




http://opgavemappen.nu/?page_id=4566

	der Bäcker	der Polizist	die Ärztin	die Postbotin
1	Ich stehe um zwei Uhr in der Nacht auf.	Ich wache um Punkt sieben Uhr auf.	Der Wecker geht um sechs Uhr zehn.	Ich stehe um etwa zehn Minuten nach acht auf.
2	Ich gehe ins Badezimmer und dusche. Um zehn vor sieben frühstücke ich.	Ich habe heute frei und muss nicht arbeiten. Um zehn Uhr werde ich heute Schwimmen gehen.	Ich esse kein Frühstück. Es ist viel zu früh und ich muss ja um drei Uhr in der Bäckerei sein.	Ich frühstücke normal um etwa sieben Uhr zwanzig.
3	Viertel nach sechs frühstücken wir. Brot haben wir ja genug.	Um Punkt zwölf Uhr treffe ich mich mit eine Freundin zum Mittagessen.	Die Arbeit im Krankenhaus beginnt Viertel vor acht und dauert neun Stunden.	Meine Schicht dauert heute neun ein halb Stunden und beginnt um halb neun.
4	Am Abend gehen wir ins Kino. Der Film fängt um zwanzig Uhr dreißig an und dauert zwei Stunden.	Heute am Abend um sechs Uhr geht die ganze Familie essen. Mein Ehemann hat Geburtstag.	Um achtzehn Uhr habe ich dann frei und ich muss morgen nicht arbeiten.	Die Bäckerei macht um sechs Uhr dreißig auf.
5	Um etwa elf Uhr gehe ich dann schlafen.	Mein Arbeitstag endet schon um zwölf Uhr mittags.		



Mein Tagesablauf - Extra 1



A large maze puzzle with various elements:

- Top Row:** Clocks showing 07:00, 08:10, 07:20, 06:50, 07:45, 12:00, 23:00, 20:30.
- Letters:** W, L, D, D, Z, N, L, A, E, i, A, U, E, U, L, A, E, S, P, S, S, A, N, S, W, N, E, L, N, i, !, M, Z, T, E, U, B, K, W, ?, i, R, A, S.
- Other Elements:** A central clock showing 07:00, a clock showing 06:50, a clock showing 07:45, a clock showing 12:00, a clock showing 23:00, a clock showing 20:30.

1	2	3

4	5	1	2	3	4

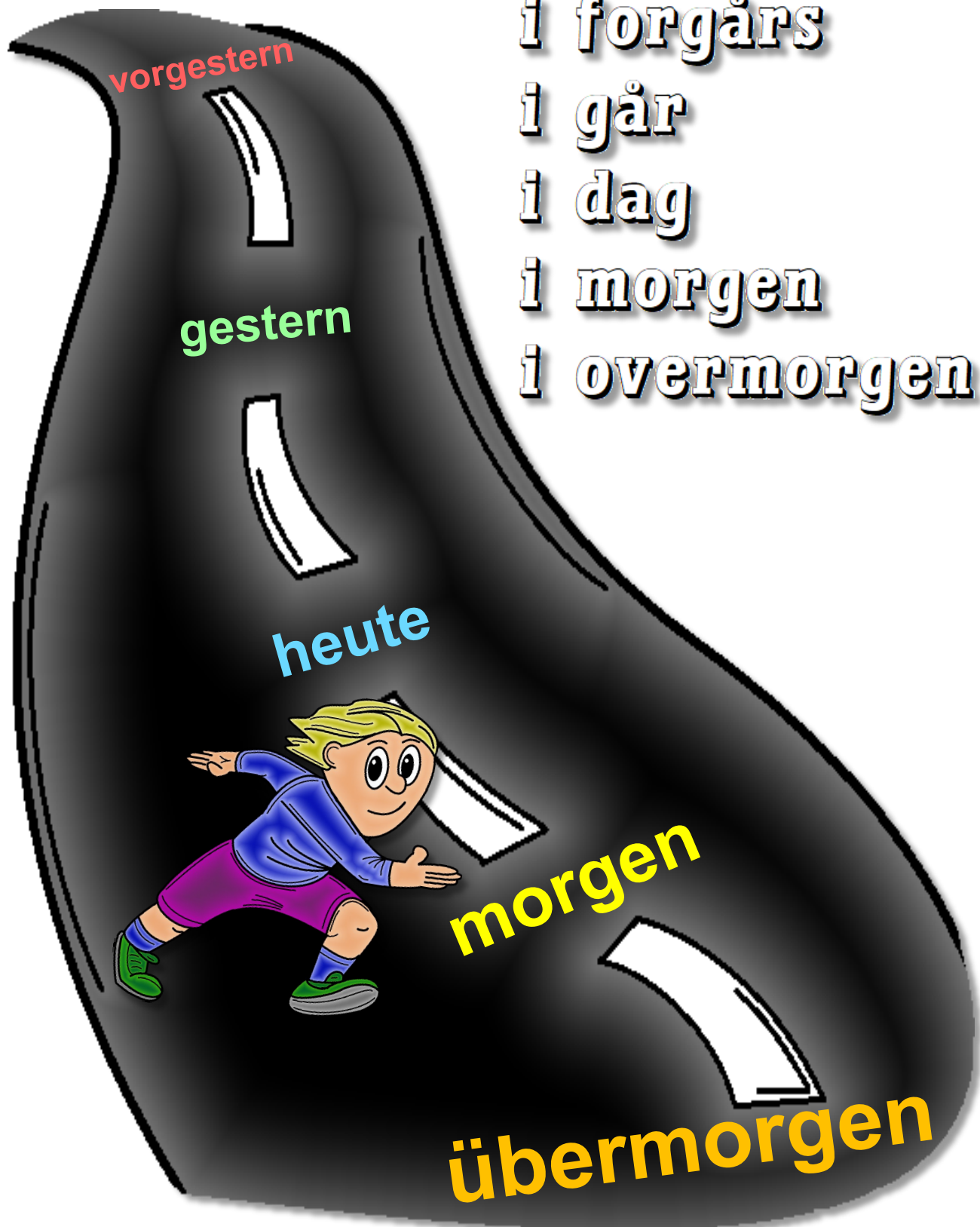

1	2

3	4	5	1	2	3	4	

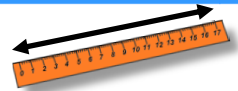
Ich will _____ werden.

Aufgabe 8 - læs og forstå fortid, nutid og fremtid

Farv betegnelserne i den rigtige farve. Disse tidsbetegnelser skrives med småt, da der er tale om tillægsord.



Aufgabe 9 - læs og forstå ugedage & dagstider



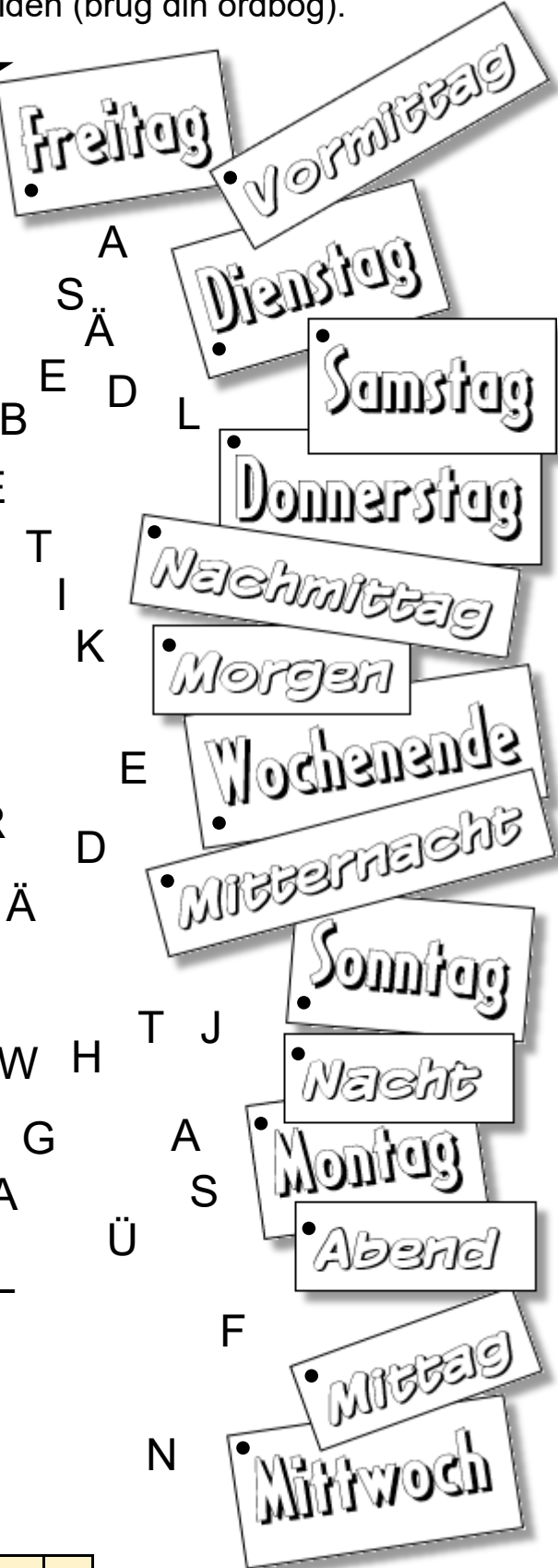
Ved at tegne **lige streger** til den rigtige ord, danner de bogstaver, der ikke er blevet overstreget, løsningen nederst på siden (brug din ordbog).

Læs løsningen **oppe fra og ned**.



- mandag •
- tirsdag •
- onsdag •
- torsdag •
- fredag •
- lørdag •
- søndag •
- weekend •
- morgen •
- formiddag •
- middag •
- eftermiddag •
- aften •
- midnat •
- nat •

D
 ß
 L
 P
 G
 N
 T
 S
 J
 R
 E
 C
 A
 W
 G
 A
 C
 H
 S
 Ö
 A
 S
 Ä
 E
 D
 L
 T
 I
 K
 E
 D
 N
 Ä
 N
 W
 H
 T
 J
 A
 S
 Ü
 F
 N



Montags muss man nur etwas gründlicher danach suchen.
 - Kristin Reinbach

Grammatik - Skrives tidsangivelser med **STORT** eller **lille**?

Når du skriver tidsangivelser (ugedag, dagstider), så ser du nogle gange, at det skrives med stort eller med lille.

To ting skal du tænke på!

1. Står tidsangivelsen som et **substantiv** (grundled) eller som et **adverbium** (tillægsord)
2. Står tidsangivelsen alene eller er den sammensat (af to ord).

Tidsangivelser som substantiv (STORT)

Dagstider og ugedage kan vi bruge som substantiver. De bliver også kaldt for navneord. **Navneord** skrives altid med **stort** begyndelsesbogstav på tysk, ligesom navne på dansk.

Eksempler:

Am **Montag** gehe ich ins **Kino.**

På **mandag** går jeg i biografen.

Dienstag war ein schöner **Tag.**

Tirsdag var en smuk dag.

An diesem **Nachmittag** spiele ich ein **Fußballspiel.**

Denne **eftermiddag** spiller jeg en fodboldkamp.

Am **Aabend** essen wir gemeinsam das **Aabendessen.**

Til **aften** spiser vi sammen aftensmaden

Sammensatte tidsangivelser som substantiv (STORT)

Dagstider og ugedage kan vi bruge som sammensatte ord. Når to substantiver bliver sat sammen, så bliver de til ét substantiv (navneord) på tysk.

Montag + Nachmittag = Montagnachmittag

mandag + eftermiddag = mandag eftermiddag

Dienstag + Abend = Dienstagabend

tirsdag + aften = tirsdag aften

Eksempler:

Kannst du am **Montagnachmittag** ins Kino gehen?

Kan du gå i biografen **mandag eftermiddag**?

Am **Dienstagabend** spiele ich Fußball.

tirsdag aften spiller jeg fodbold..

Tidsangivelser som tillægsord (lille)

Disse tidsangivelser skrives **altid med lille** begyndelsesbogstav: *vorgestern, gestern, heute, morgen* og *übermorgen* er tillægsord.

Eksempler:

Ich will **morgen** ins Kino gehen.

Jeg vil gå i biografen **i morgen**.

Ich will **heute** gemeinsam Abendessen essen.

Jeg vil spise aftensmad sammen **i dag**

Tidsadverbier optræder tit sammen med andre tidsangivelser. Men ingen panik. Lad bare tillægsord være tillægsord og navneord være navneord. Grunden er, at tillægsordet ikke er præcist nok til at fortælle, hvilken dag det er.

Skal vi mødes **i morgen**? (i morgen er afhængig af, hvilken dag det er)

Skal vi mødes **i morgen aften**? (bestemt tidspunkt på en dag)

Tidsangivelser efter et tillægsord skrives altid med stort.

Eksempler:

Ich will **morgen Nachmittag** ins Kino gehen.

Jeg vil gå i biografen i **morgen eftermiddag**.

Wir haben **gestern Abend** gemeinsam Abendessen gegessen.

Vi spiste aftensmad sammen i **går aftes**.

Tidsangivelse med dobbelt betydning

Eksempler:

Ich komme **morgen** nach Hause.

i dag

i morgen

i overmorgen

Jeg kommer hjem i **morgen**.

Am nächsten **Morgen** kam ich nach Hause.

Et bestemt tidspunkt på dagen

Jeg kom hjem den næste **morgen**.

Vigtig regel på tysk:

TID før **STED**

På tysk vil man have tidsangivelser så tidligt i sætningen som muligt - og altid før stedsangivelser.

Dansk: jeg er født i *Roskilde* i 2010.

Tysk: ich bin 2010 in *Roskilde* geboren.

Dansk: jeg er hjemme klokken 14.30

(zu Hause)

(um.... Uhr)

Tysk: _____

Et lille overblik

STORT

lille

SUBSTANTIV

Montag, Dienstag, Mittwoch,
Donnerstag, Freitag, Samstag,
Sonntag.

+

Morgen, Vormiddag, Middag,
Nachmiddag, Abend, Nacht.

=

Montagmorgen,
Dienstagvormiddag,
Mittwochmiddag,
Donnerstagnachmiddag,
Freitagabend,
Sonntagnacht

vorgestern Morgen,
gestern Vormiddag,
heute Nachmiddag,
morgen Abend,
übergmorgen Nacht,

TILLÆGSORD

vorgestern, gestern, heute, morgen,
übergmorgen.

's' bruges til at beskrive at tidspunktet gentager sig dag for dag eller uge for uge. Slutter tidsangivelsen på 's' skrives tiden med lille. (eks. mandage - montags)

morgens, vormiddags, middags
nachmiddags, abends, nachts

montagmorgens
dienstagvormiddags
mittwochmittags
donnerstagnachmittags
freitagabends
sonntagnachts

montags
dienstags
mittwochs
donnerstags
freitags
samstags
sonntags

Aufgabe 10 - Die Wochentage

Find de syv ugedage i boksen herunder og skriv dem op på det rigtige sted. Hent hjælp på side 11.

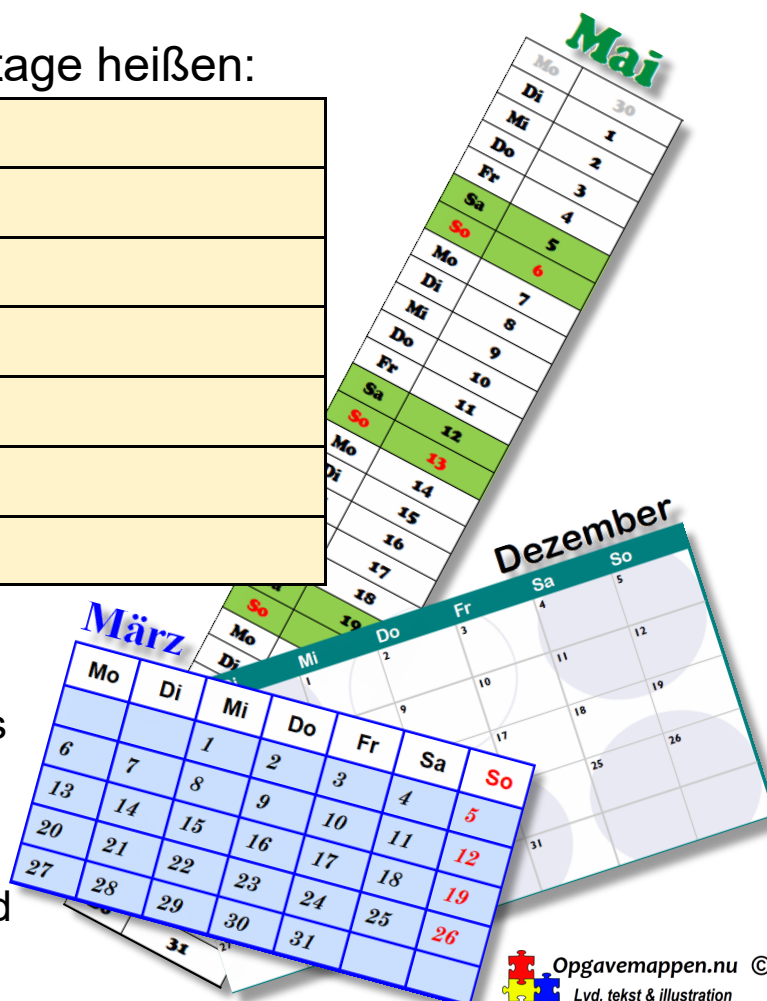
M	F	A	D	W	G	O	R	M	D	A	R	I	F	A
T	R	N	M	I	O	T	S	O	I	N	C	T	R	N
F	E	S	G	I	D	O	N	N	E	R	S	T	A	G
D	I	E	N	S	T	A	G	T	G	W	M	D	O	I
O	T	R	D	O	A	T	S	A	M	I	A	R	N	S
N	A	N	F	N	C	M	W	G	N	C	O	T	M	G
I	G	R	A	N	S	I	S	O	S	R	G	F	N	H
G	F	O	M	T	G	F	O	T	C	H	I	S	W	A
R	N	T	R	A	R	A	D	H	A	H	C	D	T	F
D	G	S	W	G	D	M	T	S	N	G	H	O	M	I

Die sieben Wochentage heißen:

mandag	
tirsdag	
onsdag	
torsdag	
fredag	
lørdag	
søndag	

3 måneder staves anderledes på tysk. Resten staves som på dansk.

Navneord på tysk skrives altid med... _____.



Grammatik - Nutid og Datid

Du har sikkert lært bøjningen af "sein" og nu skal du prøve at bruge "er" (nutid) og "war" (datid) til at beskrive tidspunkter på.

Nedenunder er bøjningen af "sein" i nutid og datid.

Sein / at være	Nutid (er)	Datid (var)
ich <small>jeg</small>	bin	war
du <small>du</small>	bist	warst
Er <small>han</small> , sie <small>hun</small> , es <small>den/det</small>	ist	war
wir <small>vi</small>	sind	waren
Ihr <small>i</small>	seid	wart
Sie, sie <small>De / de</small>	sind	waren

Aufgabe 11 - lave sætninger om fra nutid til datid

Skriv nutids-sætningerne om til datid. Brug skemaet.

Nutid (heute)

Datid (gestern – vorgestern)

1.	Ich bin in der Schule.	
2.	Ich bin dreizehn Jahre alt.	
3.	Bist du zwölf Jahre alt?	
4.	Wie alt bist du?	
5.	Ihr seid sehr schnell.	
6.	Wir sind sehr müde.	
7.	Meine Lieblingsfarbe ist blau.	
8.	Wir sind zu Hause.	
9.	Seid ihr fertig?	
10.	Jetzt ist die Stunde aus.	
11.	Die Schülerin ist sehr tüchtig.	
12.	Es ist Viertel nach fünf.	

Aufgabe 12 - Hvilken dag er eller var det?

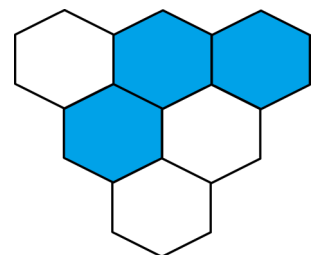

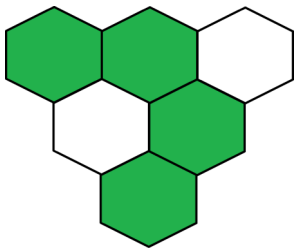
Læs sætningerne og udfyld det der mangler, således at sætningen bliver rigtig.

1.	Heute ist es Dienstag,	dann ist es übermorgen...	<i>Donnerstag</i>
2.	Heute ist es Sonntag,	dann ist es morgen...	
3.	Heute ist es Freitag,	dann ist es in fünf Tagen...	
4.	Übermorgen ist es Mittwoch,	dann ist es morgen...	
5.	Morgen ist es Samstag,	dann ist es heute...	
6.	In drei tagen ist es Donnerstag,	dann ist es heute...	
7.	Gestern war es Freitag,	dann ist es morgen...	
8.	Gestern war es Dienstag,	dann ist es heute...	
9.	Gestern war es Samstag,	dann ist es übermorgen	
10.	Heute ist es Mittwoch,	dann war es vorgestern...	
11.	Vorgestern war es Freitag,	dann war es gestern...	
12.	Vorgestern war es Dienstag,	dann ist es übermorgen...	
13.	Vor vier Tagen war es Montag,	dann ist es heute...	
14.	In fünf Tagen ist es Donnerstag,	dann ist es heute...	
15.	Heute ist es Dienstag,		Donnerstag
16.	Heute ist es Freitag,		Samstag
17.	Heute ist es Donnerstag,		Mittwoch
18.	Heute ist es Samstag,		Donnerstag
19.	Heute ist es Freitag,		Sonntag
20.	Vorgestern war es Montag,		Freitag

Aufgabe 13 - Die Tageszeiten - Slangoord



Find de syv dagstider herunder og skriv dem op det rigtige sted. Hent hjælp på side 13.



morgen	
formiddag	
middag	
eftermiddag	
aften	
midnat	
nat	

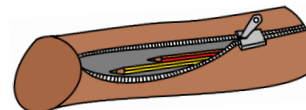
Aufgabe 14 - Stundenplan in der 6. Klasse



http://opgavemappen.nu/?page_id=4566

Hjælp Julia med at udfylde sit skoleskema - lærerinden læser skemaet langsomt op. Først hører du hvilke fag Julia har.

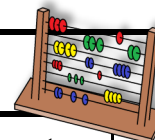
1. Skriv først antallet af timer op ud for hvert fag i skema 1. Lyt 1 (3:20)
2. Herefter placerer du timerne det rigtige sted i skema 2. Lyt 2 (4:50)



1. Anzahl Stunden

das Fach	Anzahl Stunden	das Fach	Anzahl Stunden	das Fach	Anzahl Stunden	das Fach	Anzahl Stunden
Englisch 		Geografie / Erdkunde		Chor		Physik	
Deutsch		Geschichte		Latein, Französisch oder Russisch		Chemie	
Musik		Biologie		Sozialkunde / Gesellschaftslehre		Spanisch	
Mathematik / Mathe		Kunst		Technik / Werken		Förderstunde	
Religion / Ethik		Mittagspause		Theater		Hauswirtschaft	
Sport / Turnen		Klassenlehrer Stunde		Zwischenstunde		Freistunde	

2. Der Stundenplan von Julia



	Uhrzeit	Montag	Dienstag	Mittwoch	Donnerstag	Freitag
1. Stunde	8.00-8.45					
2. Stunde	8.45-9.30					
3. Stunde	9.40-10.25					
4. Stunde	10.25-11.10					
5. Stunde	12.00-12.45					
6. Stunde	12.45-13.30					
7. Stunde	13.45-14.30					



Hast du jemals eine Stunde geschwänzt? Ja ___ Nein ___

Wieso / wieso nicht: ,weil...

Aufgabe 15 - Find de tolv måneder!

Find de tolv måneder i firkanten. Kun marts, maj og december skrives anderledes i forhold til dansk. (Se side 16 eller forsiden)

T	G	U	D	L	P	Z	E	J	Z	G	A	V	J	F
M	A	Z	M	Ä	O	K	T	O	B	E	R	R	E	L
B	J	N	A	S	K	N	I	B	T	F	J	T	N	F
P	E	F	I	E	Z	J	S	A	L	P	U	V	K	I
O	K	V	M	P	R	U	A	P	R	I	L	U	A	P
Z	U	O	D	T	L	N	G	N	Ä	P	I	B	U	Z
R	L	F	G	E	Z	I	F	O	U	S	M	L	G	L
M	A	T	E	M	Z	V	N	V	G	A	R	T	U	S
I	P	O	I	B	J	E	Z	E	K	Z	R	O	S	D
R	B	E	K	E	R	F	M	M	Ä	R	Z	L	T	F
A	J	Ä	N	R	G	U	R	B	P	T	S	B	I	G
F	L	V	O	Z	L	T	A	E	E	V	J	L	R	A
Z	R	E	P	G	E	D	S	R	M	R	N	U	E	L
J	N	S	Z	N	O	M	T	L	Z	Ä	V	O	S	M

die Winter-monate	die Sommer-monate
12	6
1	7
2	8
die Frühlings-monate	die Herbst-monate
3	9
4	10
5	11

Aufgabe 16 - Die Jahreszeiten

Læs og forstå sætningerne, der beskriver de forskellige årstider. Skriv resten af sætningerne op under den rigtige årstid.

der Sommer

- Es ist sehr warm.
- Die Natur ist grün.
- Es ist lange hell und die Tage sind lang.
- Die Sonne scheint.
- _____
- _____
- _____

der Winter

- Es ist sehr kalt.
- Die Landschaft ist weiß.
- Es ist lange dunkel und die Tage sind kurz.
- Es gibt viel Schnee und Eis.
- _____
- _____
- _____

Du kannst ein Eis essen.

Du kannst baden gehen.

Du kannst die Vögel füttern.

Wir können Skifahren.

Du kannst einen Schneemann bauen.

der Frühling

- Es wird wärmer.
- Die Blätter werden grün.
- Die Blumen wachsen und blühen mit bunte Farben.
- Es gibt viel Nebel.

- _____
- _____
- _____

der Herbst

- Es wird kälter.
- Die Blätter werden braun.
- Die Blumen verwelken.
- Es regnet und der Wind bläst.

- _____
- _____
- _____

Man kann Obst und Gemüse ernten.

Man kann Obst und Gemüse sähen.

Du kannst Laub kehren.

Ihr könnt mit Drachen fliegen.

Man kann die ersten Blumen pflücken.

Du kannst dich verlieben.

Aufgabe 17 - tidslinjer - husk at skrive det pænt!

Udfyld de forskellige tidslinjer i den korrekte rækkefølge og med det rigtige bestemte kendeord (der, die, das)

die Monate

der Januar

die Jahreszeiten

der Sommer


die Wochentage

Do

der Donnerstag

die Tageszeiten

der Mittag



Det hedder "der Tag",
men "die Nacht"





Mein Tagesablauf - Extra 1

Beskriv med hele sætninger, hvordan din dag forløber normalt. Hent hjælp på side 8 i opgave 6 & 7.

Wann stehst du auf?

Wann frühstückst du?

Wie lange hast du schule?

Was machst du nach der Schule?

Wann isst du das Abendessen?

Was machst du am Abend?

Wann gehst du am Abend schlafen?



Mein Stundenplan - Extra 2

Skriv dit skoleskema på tysk og fortæl om dit skema ved at afslutte sætningerne nederst.

	Uhrzeit	Montag	Dienstag	Mittwoch	Donnerstag	Freitag
1. Stunde						
2. Stunde						
3. Stunde						
4. Stunde						
5. Stunde						
6. Stunde						
7. Stunde						

Afslut følgende sætninger:



1	Mein längster Schultag ist der...	
2	Mein kürzester Schultag ist der...	
3	Mein Lieblingstag ist der...	
4	Ich habe Mathe am...	
5	Ich habe Dänisch am...	
6	Die Mittagspause habe ich von...	bis
7	In der dritten Stunde am Montag	habe ich...
8	In der fünften Stunde am Mittwoch	habe ich...
9	In der zweiten	
10	In der vierten	
11	Mein Schultag beginnt normal um	
12	Meine dritte Stunde beginnt um...	

Wann beginnt deine...
hvornår begynder din...

Was ist dein...
hvad er din...

Wann hast du...
hvornår har du...

Was hast du in der-ten Stunde?
hvad har du i den..... time?

Lærerhjælp

Aufgabe 2 - lyttedel

1. Es ist Viertel nach zwei.
2. Es ist zwanzig Uhr fünfunddreißig.
3. Es ist zehn Minuten vor sechzehn Uhr.
4. Es ist acht Minuten vor halb neun am Abend.
5. Es ist Punkt zweiundzwanzig Uhr.
6. Es ist sieben Minuten nach halb eins.

Aufgabe 3

Den er...	Klokken er...	
Es ist zehn Minuten nach zwei. (S)	Es ist zehn Uhr achtunddreißig. (i)	07:55 (l)
Es ist fünf Minuten vor acht. (m)	Es ist sechzehn Uhr achtzehn. (i)	17:12 (n)
Es ist acht Minuten nach halb elf. (d)	Es ist vierzehn Uhr zehn. (i)	20:50 (k)
Es ist halb sieben. (u)	Es ist siebzehn Uhr zwölf. (a)	06:30 (ft)
Es ist zehn Minuten vor neun. (Z)	Es ist zwanzig Uhr fünfzig. (u)	10:38 (e)
Es ist zwölf Minuten vor halb fünf. (n)	Es ist sieben Uhr fünfundfünfzig. (a)	14:10 (e)
Es ist drei Minuten vor Viertel sechs. (s)	Es ist sechs Uhr dreißig. (n)	16:18 (e)

Ich denke...

n i e m a l s a n d i e Z u k u n f t .

S i e kommt früh genug.

- Albert Einstein

Aufgabe 4

Es ist vier Minuten nach halb acht.

Es ist zehn Minuten vor halb elf.

Es ist Viertel nach fünf.

Es ist zwanzig Minuten vor drei.

Es ist Viertel vor zwölf.

Es ist fünf Minuten vor halb neun.

Es ist zwei Uhr.

Es ist zehn nach acht.

Die GEISTERSTUNDE ist eine halbe Stunde vor und nach

Aufgabe 6 & 7

etter indtegrer du ruten og skriver bogstaverne på ruten op i løsnin- gen. Flere personer kan godt bruge det samme klokkeslæt.



	der Bäcker	der Polizist	die Ärztin	die Postbotin
1	Ich stehe um zwei Uhr in der Nacht auf.	Ich wache um Punkt sieben Uhr auf.	Der Wecker geht um sechs Uhr zeh.	Ich stehe um etwa zehn Minuten nach acht auf.
2	Ich gehe ins Badezimmer und dusche. Um zehn vor sieben frühstücke ich.	Ich habe heute frei und muss nicht arbeiten. Um zehn Uhr werde ich heute Schwimmen gehen.	Ich esse kein Frühstück. Es ist viel zu früh für Frühstück und ich muss um drei Uhr in der Bäckerei sein.	Ich frühstücke normal um etwa sieben Uhr zwanzig.
3	Viertel nach sechs frühstücken wir. Brot haben wir ja genug.	Um Punkt zwölf Uhr treffe ich mich mit eine Freundin zum Mittagessen.	Die Arbeit im Krankenhaus beginnt Viertel vor acht und dauert neun Stunden.	Meine Schicht dauert heute neun ein halb Stunden und beginnt um halb neun.
4	Am Abend gehen wir ins Kino. Der Film fängt um zwanzig Uhr dreißig an und dauert zwei Stunden.	Heute am Abend um sechs Uhr geht die ganze Familie essen. Mein Ehemann hat Geburtstag.	Um achtzehn Uhr habe ich dann frei und ich muss morgen nicht arbeiten.	Die Bäckerei macht um sechs Uhr dreißig auf.
5	Um etwa elf Uhr gehe ich schlafen.	Mein Arbeitstag endet schon um zwölf Uhr mittags.		

Lærerhjælp

w	a	s	w	i	l	i	s	t	d	u	w	e	r	d	e	n	?
1	2	3	4	5	1	2	3	4	1	2	3	4	5	1	2	3	4

Aufgabe 9

Læs bogstaverne oppe fra og ned.



DAS LEBEN IST
JEDEN TAG SCHÖN.

Aufgabe 10

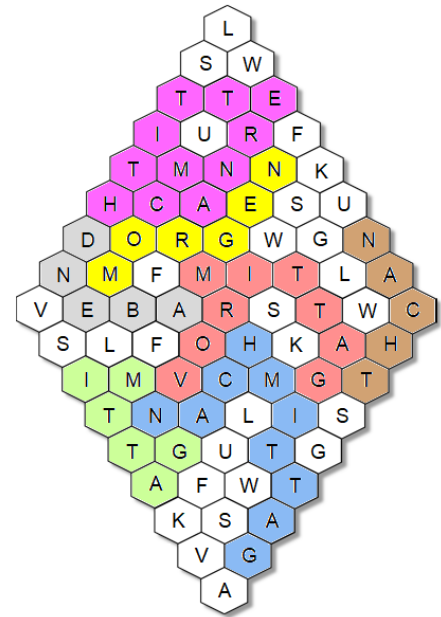
M	F	A	D	W	G	O	R	M	D	A	R	I	F	A
T	R	N	M	I	O	T	S	O	I	N	C	T	R	N
F	E	S	G	I	D	O	N	N	E	R	S	T	A	G
D	I	E	N	S	T	A	G	T	G	W	M	D	O	I
O	T	R	D	O	A	T	S	A	M	I	A	R	N	S
N	A	N	F	N	C	M	W	G	N	C	O	T	M	G
I	G	R	A	N	S	I	S	O	S	R	G	F	N	H
G	F	O	M	T	G	F	O	T	C	H	I	S	W	A
R	N	T	R	A	R	A	D	H	A	H	C	D	T	F
D	G	S	W	G	D	M	T	S	N	G	H	O	M	I

Lærerhjælp

Aufgabe 12

1.	Heute ist es Dienstag,	dann ist es übermorgen...	Donnerstag
2.	Heute ist es Sonntag,	dann ist es morgen...	Montag
3.	Heute ist es Freitag,	dann ist es in fünf Tagen...	Mittwoch
4.	Übermorgen ist es Mittwoch,	dann ist es morgen...	Dienstag
5.	Morgen ist es Samstag,	dann ist es heute...	Freitag
6.	In drei tagen ist es Donnerstag,	dann ist es heute...	Montag
7.	Gestern war es Freitag,	dann ist es morgen...	Sonntag
8.	Gestern war es Dienstag,	dann ist es heute...	Mittwoch
9.	Gestern war es Samstag,	dann ist es übermorgen	Dienstag
10.	Heute ist es Mittwoch,	dann war es vorgestern...	Montag
11.	Vorgestern war es Freitag,	dann war es gestern...	Samstag
12.	Vorgestern war es Dienstag,	dann ist es übermorgen...	Samstag
13.	Vor vier Tagen war es Montag,	dann ist es heute...	Freitag
14.	In drei ^{fünf} Tagen ist es Donnerstag,	dann ist es heute...	Montag ^{Samstag}
15.	Heute ist es Dienstag,	dann ist es übermorgen	Donnerstag
16.	Heute ist es Freitag,	dann ist es morgen	Samstag
17.	Heute ist es Donnerstag,	dann war es gestern	Mittwoch
18.	Heute ist es Samstag,	dann war es vorgestern	Donnerstag
19.	Heute ist es Freitag,	dann ist es übermorgen	Sonntag
20.	Vorgestern war es Montag,	dann ist es übermorgen	Freitag

Aufgabe 13



Aufgabe 14

das Fach	Anzahl Stunden	das Fach	Anzahl Stunden	das Fach	Anzahl Stunden	das Fach	Anzahl Stunden
Englisch	4	Geografie / Erdkunde	2	Chor		Physik	2
Deutsch	4	Geschichte	2	Latein, Französisch oder Russisch	3	Chemie	
Musik	1	Biologie	2	Sozialkunde / Gesellschaftslehre		Spanisch	
Mathematik / Mathe	4	Kunst	1	Technik /Werken	1	Förderstunde	
Religion / Ethik	1	Mittagspause		Theater		Hauswirtschaft	
Sport / Turnen	3	Klassenlehrer Stunde		Zwischenstunde		Freistunde	

2. Der Stundenplan von Julia

	Uhrzeit	Montag	Dienstag	Mittwoch	Donnerstag	Freitag
1. Stunde	8.00-8.45	Deutsch	Englisch	Englisch	Deutsch	Englisch
2. Stunde	8.45-9.30	Deutsch	Englisch	Geografie	Physik	Mathematik
3. Stunde	9.40-10.25	Sport	Mathematik	Mathematik	Physik	Geschichte
4. Stunde	10.25-11.10	Sport	Geografie	Mathematik	Technik	Geschichte
5. Stunde	12.00-12.45	Religion	Biologie	Musik	Französisch	Deutsch
6. Stunde	12.45-13.30		Biologie	Sport	Französisch	Kunst
7. Stunde	13.45-14.30		Französisch			