


Les Couleurs

http://opgavemappen.nu/?page_id=4235



BLEU JAUNE
NOIR MARRON GRIS
BLANC VERT
ROSE VIOLET ROUGE
ORANGE



Nom:

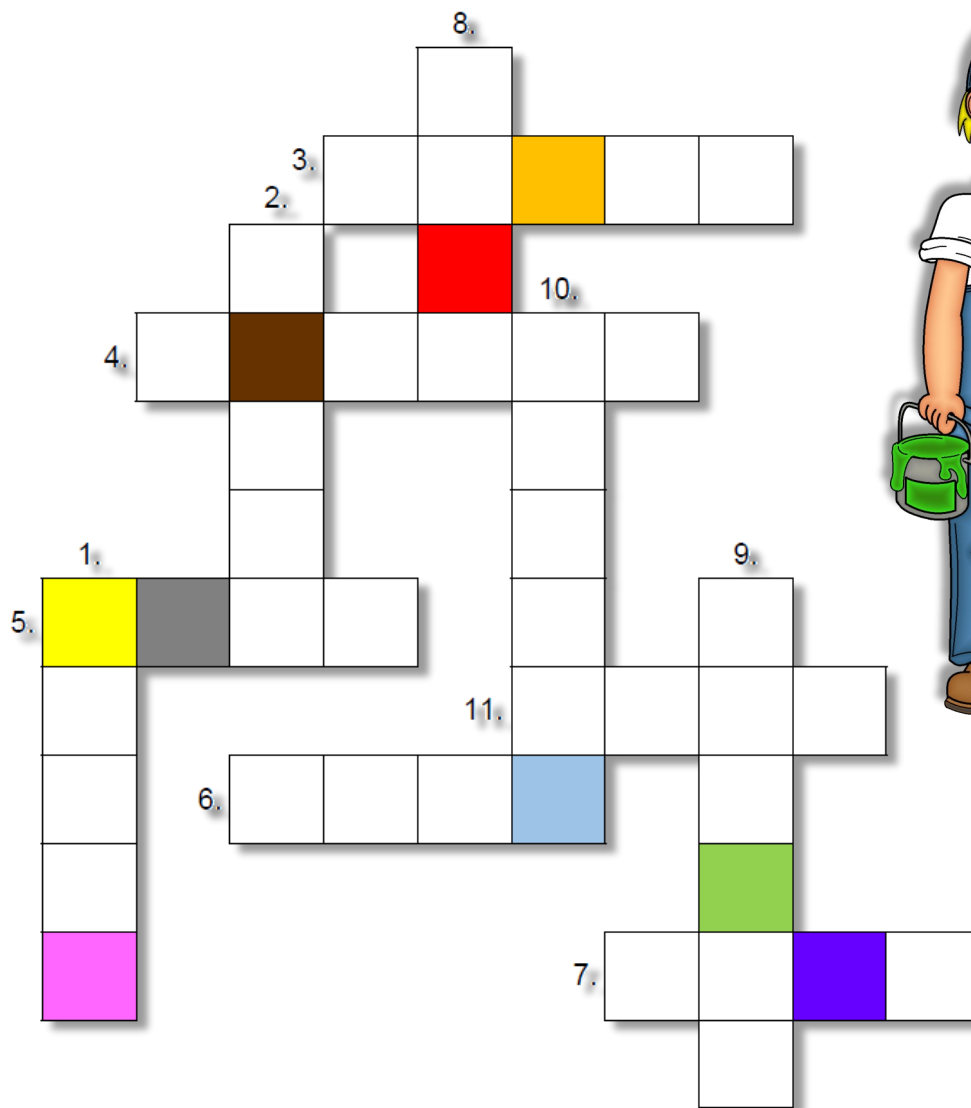
ème

Hør farverne og gentag dem. Hjælp hinanden med at farve ordene i den rigtige farve. Skriv bagefter farven ind i den rigtige farveboks.



Exercise 1 - Kryds & tværs med farverne

Skriv de rigtige farver i skemaet og brug det til at udfylde kryds og tværsen. Find derefter frem til løsningen nederst på siden.



Nr.	dansk	fransk	Nr.	dansk	fransk	Nr.	dansk	fransk
1.	hvid		5.	blå		9.	lilla	
2.	gul		6.	lyserød		10.	orange	
3.	rød		7.	grøn		11.	grå	
4.	brun		8.	sort				

Når lyseblå hedder

lyseblå	lyseblå	lyseblå	lyseblå	lyseblå

,

lyseblå	lyseblå	lyseblå	lyseblå	lyseblå

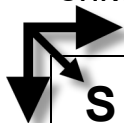
,

så hedder lysegrøn

lysegrøn	lysegrøn	lysegrøn	lysegrøn	lysegrøn

Exercice 2 - Find de 11 farver

Find de 11 farver herunder og skriv dem op nederst i den rækkefølge du finder dem. Læs rækken op for din sidemakker, som oversætter de enkelte farver til dansk.



S	U	M	I	G	O	K	T	M	J	L	V
G	V	T	L	R	A	V	B	U	E	G	O
N	M	J	E	O	G	M	J	L	N	K	T
R	L	A	U	S	R	O	U	G	E	B	R
I	G	U	R	E	V	S	R	T	J	U	L
J	V	N	I	R	B	L	J	A	I	O	S
E	B	E	S	N	O	K	S	V	N	A	G
L	U	T	R	U	N	N	M	I	V	G	A
B	S	J	I	T	M	R	U	O	J	I	E
I	K	O	G	S	B	E	B	L	A	N	C
R	N	T	R	J	A	L	V	E	G	O	V
V	N	O	I	R	T	U	K	T	V	E	M
B	S	V	S	M	G	O	N	E	S	T	K
A	T	K	B	I	R	J	B	L	G	N	B




Exercice 3 - Find farverne og løs gåden

Find de 11 farver herunder og skriv de overskydende bogstaver op nederst på siden. Hvad siger sætningen - kan du oversætte den?



lamarronnuitbleuestroseno
vertireetgrisleorangejour
blancesjaunetnoircivioletarougeir



--	--

--	--	--	--

--	--	--

--	--	--	--

--	--


--	--

--	--	--	--

--	--	--

--	--	--	--

Oversættelse



- Quelle est votre couleur préférée?

- Ma couleur préférée est le...


Exercice 4 - Tegn, fortæl og forstå farverne

Minefelt. Indtegn en skjult rute, som du læser højt for din sidemakker. Han eller hun skal indtegne ruten efter de farver du siger. I skal gå fra venstre side til højre side. Sammenlign ruten, når den er tegnet færdig. Herefter bytter i roller.

Bane 1



Bane 2



Additionnel!

Memory game - Hvad blev din bedste tid?

Ton temps: _____ minutes _____ secondes



Opgavemappen.nu ©

http://opgavemappen.nu/?page_id=4257

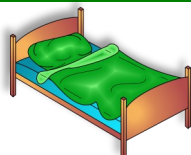
Exercice 5 - Find vejen

Le départ

Hjælp Charlotte over til sin seng. Du må kun gå på de felter, hvor farven og teksten i firkanten passer sammen.



GRIS	MARRON	BLEU	NOIR	JAUNE	GRIS	VERT	ROUGE
NOIR	ORANGE	VERT	ROSE	NOIR	BLANC	MARRON	BLEU
VIOLET	NOIR	ORANGE	MARRON	ROUGE	ROSE	JAUNE	NOIR
JAUNE	VERT	VERT	ROUGE	VERT	NOIR	VERT	ROUGE
GRIS	NOIR	BLANC	JAUNE	VERT	VIOLET	ORANGE	BLEU
BLANC	MARRON	ROUGE	GRIS	BLANC	ROSE	NOIR	MARRON
ORANGE	VERT	ROUGE	MARRON	ORANGE	JAUNE	ROUGE	ROSE
BLEU	NOIR	BLANC	VERT	NOIR	MARRON	VERT	ROUGE
MARRON	VERT	NOIR	ORANGE	VIOLET	ORANGE	MARRON	VERT
ROUGE	ORANGE	VERT	BLANC	NOIR	BLEU	ROSE	NOIR
BLANC	BLEU	MARRON	GRIS	MARRON	VIOLET	VERT	ROSE



L'arrivée

Exercice 6 - Tal og farver

Du hører nu 12 farver og 12 tal. Tallene kommer i rækkefølgen fra 0 til 12. Farv det stavede franske tal i den rigtige farve og skriv tallet i cirklen. Bagefter skriver du de tilhørende bogstaver ned i løsningen.



http://opgavemappen.nu/?page_id=4235

deux **zéro** **un**
 neuf **douze**
 quatre **huit** **six**
 trois **onze**
 sept **dix** **cinq**

Le


6	0	3	8

11	4	1	9	5

6	7	12	2	10	7

_____ mètres.

Où est-il ?

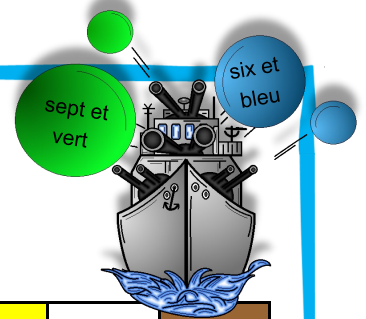


et où est Paris ?

Exercice 7 - Sænke slagskib med farver og tal

Indtegn dine skibe på det nederste hav og dine skud på det øverste hav. Hvis du rammer, får du et ekstra skud.

Eksempel på et skud: otte og grøn - huit et vert



et										
1										
2										
3										
4										
5										
6										
7										
8										
9										
10										

et										
1										
2										
3										
4										
5										
6										
7										
8										
9										
10										

Skibe og antal felter:

4	4	4	4	3	3	3
---	---	---	---	---	---	---

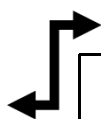
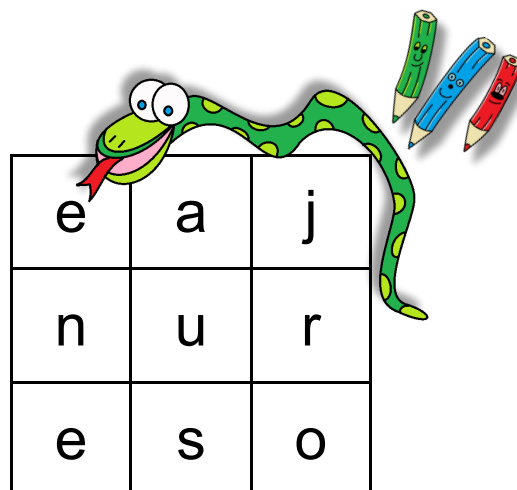
5	5	5	5	5
---	---	---	---	---

4	4	4	4
---	---	---	---

3	3	3
---	---	---


Exercice 8 - Slangeord med farverne

Find farverne som slangeord i firkanterne og skriv dem op på linjerne.
Mal eventuelt ordene i deres farve.



r	t	v	i
e	v	o	o
n	a	r	l
g	e	t	e

a	l	g	u	o	r
n	b	e	s	r	i
c	r	r	i	r	o
n	o	a	m	g	n




Exercice 9 - Tøj og farver

Læs sætningerne og find frem til, hvad de forskellige stykker tøj hedder på fransk. Skriv tallet og navnet i boksen. Find løsningen på den sidste sætning i bunden af siden.




http://opgavemappen.nu/?page_id=4235

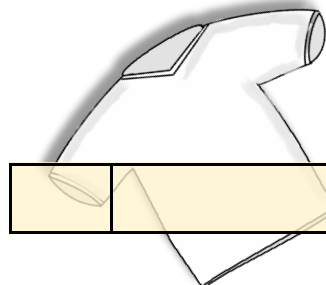
1. Le jean est bleu.
2. La chemise est rose.
3. La jupe est orange.
4. Les chaussettes sont jaunes.
5. Le manteau est marron.
6. Les chaussures sont noires.
7. La blouse est bleue clair.
8. Le t-shirt est blanc.
9. Le pull est vert.
10. Le sweat à capuche est gris.



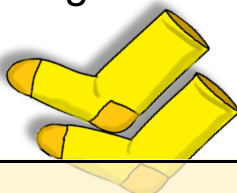
		E
--	--	---




		S
--	--	---



		T
--	--	---



		Q
--	--	---



		E
--	--	---



		A
--	--	---



		C
--	--	---




		T
--	--	---



		U
--	--	---



		L
--	--	---



9	3

7	1

6	1	5	4	10	2	8	3	9	

2	5	8


Exercice 10 - Beskriv dit og andres tøj

Ved hjælp af skemaet og opgave 9, skal du skrive og fortælle om farverne på det tøj du har på. Bagefter beskriver du sin sidemackers tøj.

En-flertal	genstand	min/mine	din/dine	er
hankøn	le jean	mon jean	ton jean	est
hunkøn	la jupe	ma jupe	ta jupe	est
flertal	les chaussettes	mes chaussettes	tes chaussettes	sont

Beskriv dit eget tøj

Beskriv din sidemackers tøj



Ta blouse est magnifique!

Avant et après

Besvar følgende spørgsmål før og efter, at du har arbejdet med hæftet.
Sæt kryds ud for det tal, du mener passer bedst til det, du kan.

Du må altid ændre dit kryds, hvis du mener du er blevet bedre!



Jeg kender farvernes navne på fransk og kan genkende dem i en tekst.

1	2	3	4	5	6	7	8	9	10
---	---	---	---	---	---	---	---	---	----

Jeg kan stave farverne på fransk.

1	2	3	4	5	6	7	8	9	10
---	---	---	---	---	---	---	---	---	----

Jeg kan udtale farverne på fransk.

1	2	3	4	5	6	7	8	9	10
---	---	---	---	---	---	---	---	---	----

Jeg kender tallene fra 0 til 12 på fransk og kan genkende dem i en tekst.

1	2	3	4	5	6	7	8	9	10
---	---	---	---	---	---	---	---	---	----

Jeg kan stave tallene på fransk.

1	2	3	4	5	6	7	8	9	10
---	---	---	---	---	---	---	---	---	----

Jeg kan udtale tallene fra 0 til 12 på fransk.

1	2	3	4	5	6	7	8	9	10
---	---	---	---	---	---	---	---	---	----

Jeg kan høre og forstå farverne og tallene på fransk.

1	2	3	4	5	6	7	8	9	10
---	---	---	---	---	---	---	---	---	----

Jeg kender nogle tøjord på fransk.

1	2	3	4	5	6	7	8	9	10
---	---	---	---	---	---	---	---	---	----

Med en smule hjælp, kan jeg sige, hvad farve tøj jeg har på.

1	2	3	4	5	6	7	8	9	10
---	---	---	---	---	---	---	---	---	----



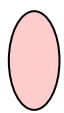






























Après - Hvad kan du gøre for at lære de sidste ting?
- skriv mindst 2 ting






Puslespil med farverne og tallene (elevark)

Klip brikkerne ud og lav puslespillet. Hvis du har lagt brikkerne rigtigt, så dannes der en sætning. Tal sammen om hvad sætningen betyder. Læs sætningen og lav puslespillet helt færdigt og pænt.



ROUGE GRIS SEPT  	TRE ONZE  	SIX SORT RØD  	DIX ROSE 
BRUN ELLEVE  	LYSE GRIS BLEU  	SYV QUATRE  	ZERO TO 
DEUX MARRON BLANC  JAUNE 	DOUZE NUL GRØN  	NI NOIR ORANGE  	ROUGE FEM TROIS  
CING TI  	MØRKE NEUF 	TOLV  	EN MARRON 
VIOLET FORCE 	HUIT SEKS NOIR VERT 	FIRE CLAIR UN 	VERT OTTE GRÅ  





Liberté !

égalité !!

fraternité !!!

Lytteøvelser - tekst



Side 1 - Forside - QR:

Lyt og gentag de følgende farver.

Écouter et répéter les couleurs suivantes.

Nu begynder opgaven.

Maintenant l'exercice commence.

bleu, jaune, noir, marron, gris, blanc, vert, rose, violet, rouge, orange

Side 7 - Tal og farver - QR:

Farv tallene i den rigtige farve.

Colorie les nombres avec la bonne couleur.

Tallene kommer i rækkefølge.

Les chiffres sont dits dans l'ordre.

Nu begynder opgaven.

Maintenant l'exercice commence.

- Le numéro zéro est rose.
- Le numéro un est vert.
- Le numéro deux est orange.
- Le numéro trois est blanc.
- Le numéro quatre est jaune.
- Le numéro cinq est gris.
- Le numéro sept est rouge.
- Le numéro huit est marron.
- Le numéro neuf est bleu.
- Le numéro dix est noir.
- Le numéro onze est violet.
- Et le numéro douze est vert clair.

NB: Der er i disse opgaver lagt vægt på at tiltale i ental, selv om at opgaverne kan bruges på klasseniveau.

Lytteøvelser - tekst



Side 10 - Tøj og farvet - QR:

Lyt og gentag de følgende sætninger.

Écouter et répéter les phrases suivantes.

Nu begynder opgaven.

Maintenant l'exercice commence.

1. Le jean est bleu.
2. La chemise est rose.
3. La jupe est orange.
4. Les chaussettes sont jaunes.
5. Le manteau est marron.
6. Les chaussures sont noires.
7. La blouse est bleue clair.
8. Le t-shirt est blanc.
9. Le pull est vert.
10. Le sweat à capuche est gris.

NB: Der er i disse opgaver lagt vægt på at tiltale i ental, selv om at opgaverne kan bruges på klasseniveau.

Lærerhjælp

Exercise 1

Når lyseblå hedder **b l e u** , så hedder lysegrøn _____ .

Exercise 2

Exercice 3

la marron nuit bleu est rose no
 vert ireet gris le orange jour
 blanches jaune noir cl violet a rouge ir

la nuit est noire et le jour est clair
 natten er sort og dagen er lys

Exercice 5

avec marron et gris, on mélange pour obtenir...

GRIS	MARRON	BLEU	NOIR	JAUNE	GRIS	VERT	ROUGE
NOIR	ORANGE	VERT	ROSE	NOIR	BLANC	MARRON	BLEU
VIOLET	NOIR	ORANGE	MARRON	ROUGE	ROSE	JAUNE	NOIR
JAUNE	VERT	VERT	ROUGE	VERT	NOIR	VERT	ROUGE
GRIS	NOIR	BLANC	JAUNE	VERT	VIOLET	ORANGE	BLEU
BLANC	MARRON	ROUGE	GRIS	BLANC	ROSE	NOIR	MARRON
ORANGE	VERT	ROUGE	MARRON	ORANGE	JAUNE	ROUGE	ROSE
BLEU	NOIR	BLANC	VERT	NOIR	MARRON	VERT	ROUGE
MARRON	VERT	NOIR	ORANGE	VIOLET	ORANGE	MARRON	VERT
ROUGE	ORANGE	VERT	BLANC	NOIR	BLEU	ROSE	NOIR
BLANC	BLEU	MARRON	GRIS	MARRON	VIOLET	VERT	ROSE

Exercice 6

Le Mont Blanc mesure 4.810 mètres

NOTE: Find højden på internettet lad evt. eleverne placere flere byer på kortet via google maps.

Exercice 8

Exercice 9




































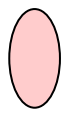

L _____ U _____

e	t	l	a	c	a	s	q	u	e	t	t	e	e	s	t
9	3	7	1	6	1	5	4	10	2	8	3	9	2	5	8

løsning

læseretning



  TOLV	DOUZE  GRØN  NUL	ZERO  TO 	VIOLET  FORCE
ROUGE  SEPT GRIS	VERT  OTTE GRA 	MARRON  JAUNE BLANC 	MØRKE  NEUF 
VYS  QUATRE 	HUIT  VERT NOIR 	SIX  RØD  SORT	IN  ORANGE NOIR 
FIRE  UN CLAIR 	LYSE  BLEU GRIS 	ROUGE  TROIS 	CING  TI 
EN  MARRON 	BRUN  ELLEVE 	ONZE  TRE 	ROSE  DIX 