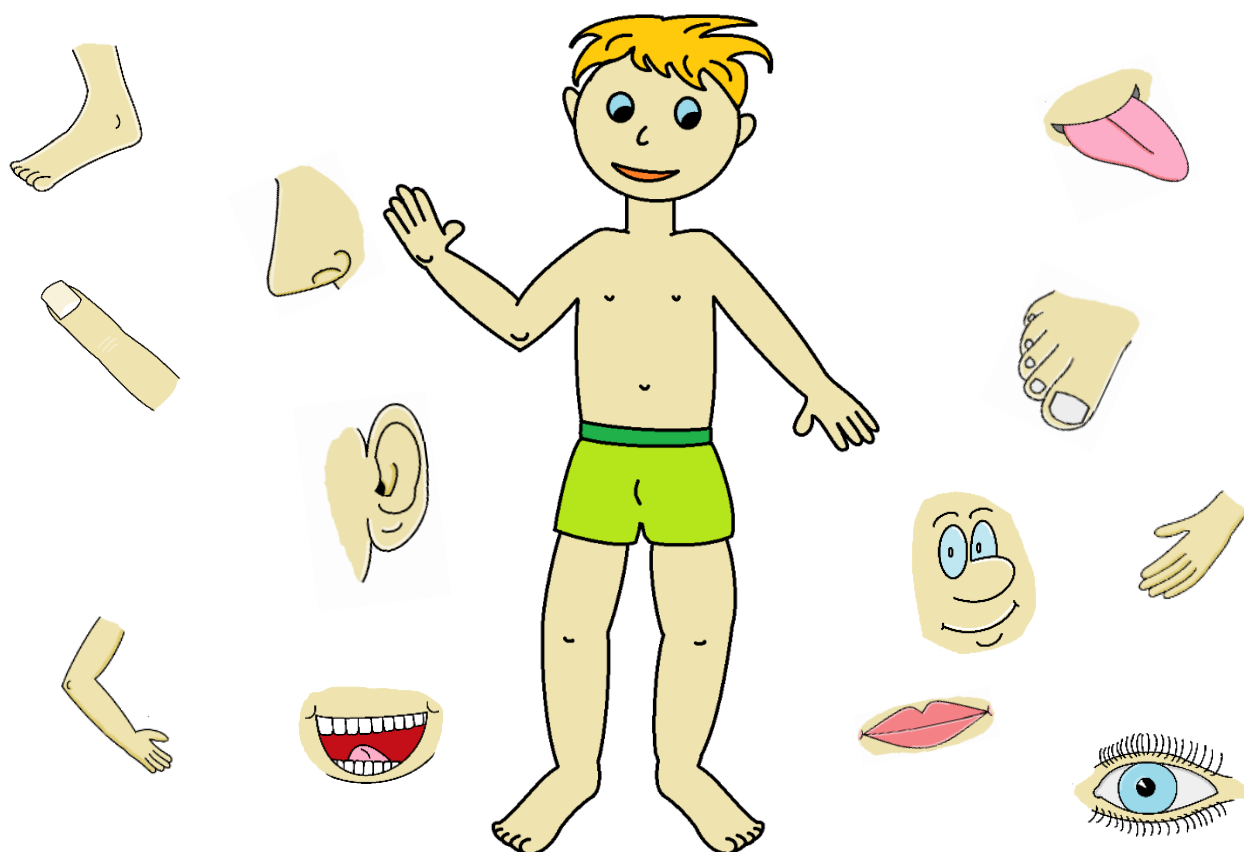


Themabuch

Der Körper

- Lidt om sproghistorie (hvorfor er ord de samme på tysk og på dansk?)
- Kropsdelenes navne
- Høre kropsdelen og finde den
- Ental og flertal af kropsdelen
- Det bestemte kendeord, "Mit" der styrer dativ
- Verber der passer til kroppens bevægelser
- Lytte efter kropsdelen og placere dem rigtigt i et skema
- Online-opgaver
- Fyr den af til en video fra Tyskland



NAME:

KLASSE:

Praktisk information

Nu skal du **lære om kroppen** på tysk. Hvis du ikke har hørt om det før, så kan vi fortælle dig, at mange af ordene er ens på tysk og på dansk. Det kan godt være, at du undrer dig over det, men faktisk stammer det danske sprog fra mennesker, der udvandrede fra Tyskland eller Nordeuropa til Danmark. Grunden til vi ikke taler helt det samme sprog i dag, er simpelthen fordi sprog udvikler sig ligesom dialekter eller slang gør det. Selv i Danmark, hvor vi alle taler dansk, kan det nogle gange være svært at forstå hinanden.

Hold tungen lige i munden...

Lidt **EXTRA** sjov historie....

Mellem år 600 og år 800 var der, i Tyskland, to store dialekter af det tyske sprog - nemlig "nordtysk" og "sydtysk". Alle dem der rejste til Danmark eller dem vi skulle handle med, de boede jo ikke så langt væk på det tidspunkt. De danskere der boede i Danmark, handlede mest med mennesker i Nordtyskland, derfor var det danske sprog også magen til det nordtyske sprog.



Her kommer der et eksempel på, hvordan de skrev. Prøv at gætte, hvad der står på gammelt tysk fra år 700. Kan du det? Prøv herefter at finde ud af, hvordan det skrives i dag på tysk ved hjælp af ordbogen.



Aufgabe 1

Nordtysk år 700	Dansk i dag	Tysk i dag
hûs		
thenken		
bên		
hôvid		
hôvidhâr		
hūd		

OBS: Ja, de skrev navneord med småt, kunne de dog ikke bare være blevet ved med det?! ... suk! 😊

Hvis du har løst opgaven, så har du nok fået et godt indtryk af, at det danske sprog i dag har flere ligheder med det gamle tyske sprog end det nuværende tyske sprog.

Jo mindre verdenen er blevet, jo mere ens er sprogene også blevet i de forskellige lande. I Tyskland vandt det tyske sprog fra Sydtyskland, altså sydtysk, over det tyske sprog i Nordtyskland. Derfor taler alle tyskere i dag tysk efter den sydtyske måde at tale sproget på.

Der var dog et sted, hvor de ikke kunne bestemme, hvordan man talte og det var i Danmark. I Danmark holdt man fast i den "gamle" måde og tale på. Man skulle jo trods alt mest tale med andre danskere i Danmark og de talte jo netop det nordtyske sprog, så sproget udviklede sig ikke som det gjorde ude i Europa og derfor finder man i dag mange danske ord der har meget tilfælles med det gamle nordtyske sprog fra mellem år 600 til år 800. Vi gad simpelthen ikke finde på nye måder at sige tingene på.

HELDIGVIS er tysk jo stadigvæk tysk, og selv om vi kunne have haft endnu flere ord til fælles, ja måske endda talt det samme blandede sprog, så kan du stadigvæk finde mange ord vi har til fælles.

Århus eller Aarhus?

Aufgabe 2 – find den rigtige placering.

Du kan jo starte med at trække streger hen til den rigtige placering af disse tyske ord. Kan du klare det uden ordbog?


Som på dansk

Der Finger •

Der Mund •

Der Hals •

Der Arm •



Næsten som på dansk

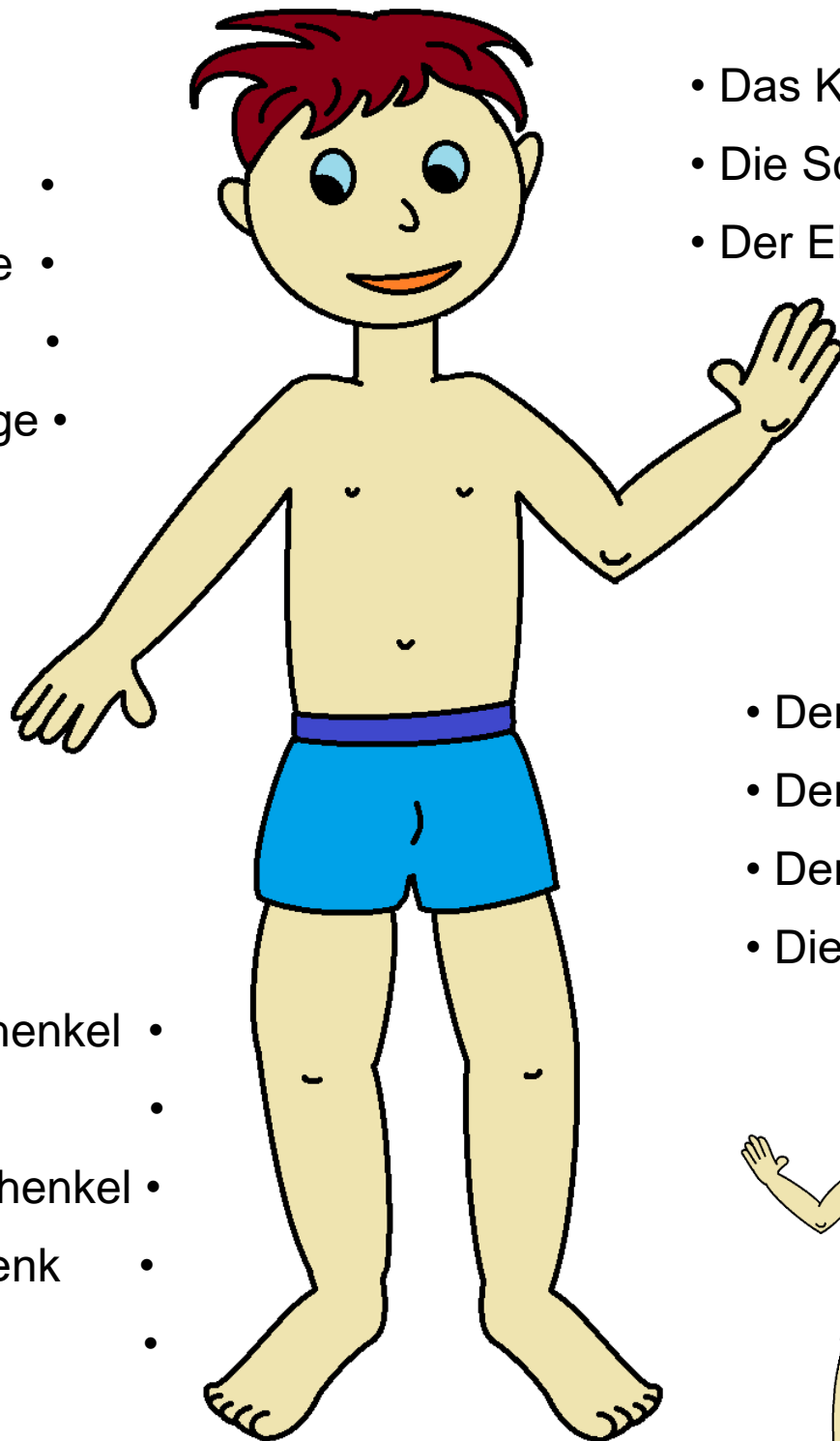
- Das Haar
- Die Nase
- Die Zunge
- Das Bein
- Der Magen
- Die Brust
- Das Knie
- Die Hand
- Die Hüfte

Aufgabe 3 – find den rigtige placering af disse tyske ord – sæt en streg.

Nu er de lidt mere anderledes end på dansk, men hvis du ved, hvad det handler om – altså kroppen, kan man godt gætte sig til nogle af dem. Resten må man slå op i sin ordbog. Og "Das Kinn" er ikke det du tror 😊




- Die Stirn •
- Das Auge •
- Der Kopf •
- Die Wange •



- Das Kinn
- Die Schulter
- Der Ellbogen

- Der Rücken
- Der Nacken
- Der Popo
- Die Backe

- Der Oberschenkel •
- Der Fuß •
- Der Unterschenkel •
- Das Fußgelenk •
- Die Zehe •



Memoryspiel – Körperteile Deine Zeit: _____

Aufgabe 4 - Hør og rør kropsdelen – Meditation

Lyt til de forskellige kropsdelen og rør eller hold fast om den del, der bliver nævnt. Hvis du har mulighed for det, kan du stå op og lukke øjnene for bedre at koncentrere dig om, hvad der bliver sagt.



Aufgabe 5 – Wortsalat. Find ordene blandt bogstaverne og skriv dem op nedenunder.




S	Y	Z	A	H	N	R	K	J	S	Y	W	W	N	R
Q	M	L	Z	Q	Z	H	A	N	D	Z	D	B	W	N
S	P	D	A	U	G	E	C	K	H	C	E	R	F	P
L	Y	S	M	V	V	B	G	Y	O	F	Z	H	C	P
M	H	D	P	D	O	H	R	S	K	P	A	U	E	W
D	F	A	T	W	Y	O	A	Z	W	F	F	Q	R	H
Q	R	W	A	M	A	G	E	N	D	I	S	A	V	R
T	E	B	Z	R	K	I	Y	U	Q	N	Ü	R	I	Ö
I	R	E	K	U	L	I	P	P	E	G	V	M	V	E
F	B	I	M	I	N	V	N	K	V	E	A	N	K	B
M	U	N	U	G	V	G	N	N	Ö	R	Y	X	K	R
Y	B	ß	N	W	S	G	E	A	C	R	Ö	N	Y	U
B	G	V	D	W	V	J	B	Y	S	W	P	S	Y	S
Y	M	G	W	G	G	H	Q	M	M	E	B	E	B	T
G	E	S	I	C	H	T	Z	T	B	T	G	G	R	S



Aufgabe 6 – Sorter de forskellige ord i forhold til deres **bestemte kendeord**. Skriv kendeord og ord.



Brust Rücken Bein Haar Fuß Ohr Hüfte Nase
 Finger Kopf Knie Ellbogen Schulter Kinn Zahn Arm
 Oberschenkel Zunge Backe Auge Wange Popo Magen
 Zehe



Der	Die	Das

Aufgabe 7 – Herunder skal du lave sætninger. Find det passende udsagnsord (Verbum) til den passende kropsdel.



Du har hørt, at der er hankøn, hunkøn og intetkøn og at de hedder der, die og das. Det hedder også de står i *nominativ*.

Der er et andet led, der hedder *dativ*, hvor de tre køn får ny betegnelse. Dette skal vi bruge nu, da der før vores hankøn, hunkøn eller intetkøn nu står et "mit" som betyder "med" på tysk. Man siger, at **"Mit" styrer Dativ – altså, at det bestemmer eller trumfer alle andre grammatikregler.**

Den første sætning du skal lave, er følgende:

"Med øjet kan du se"

	Hankøn (m)	Hunkøn (f)	Intetkøn (n)	Flertal (pl)
Nominativ	der	die	das	die
"Mit" styrer Dativ	dem	der	dem	den

- ~~Die Hand~~
- Das Bein
- Die Nase
- Das Ohr
- Der Arm
- Der Kopf
- Die Zunge
- Die Zähne ^{pl}
- ~~Das Auge~~
- ~~Der Mund~~

Mit dem Auge (n) kannst du ...
Mit dem Mund (m)
Mit der Hand (f)
Mit einem Rhythmus lesen/rappen



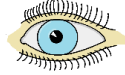
- hören
- schütteln
- riechen
- fühlen
- heben
- schmecken
- gehen
- singen
- beißen
- sehen



ord der styrer Dativ: aus, bei, **mit**, nach, seit, von, zu

Die Körperteile

Aufgabe 8 – skriv det rigtige køn og navn ud for billedet. (test dig selv?)



Viel Spaß beim Singen und Tanzen. Hier ist der "Körperteil Blues" von "Lichterkinder"



Liebe Grüße aus Deutschland

An
Schüler die Cool sind



50

Aufgabe 9 – Find de overskydende bogstaver imellem kropsordene og skriv bogstaverne op nede i løsningen.

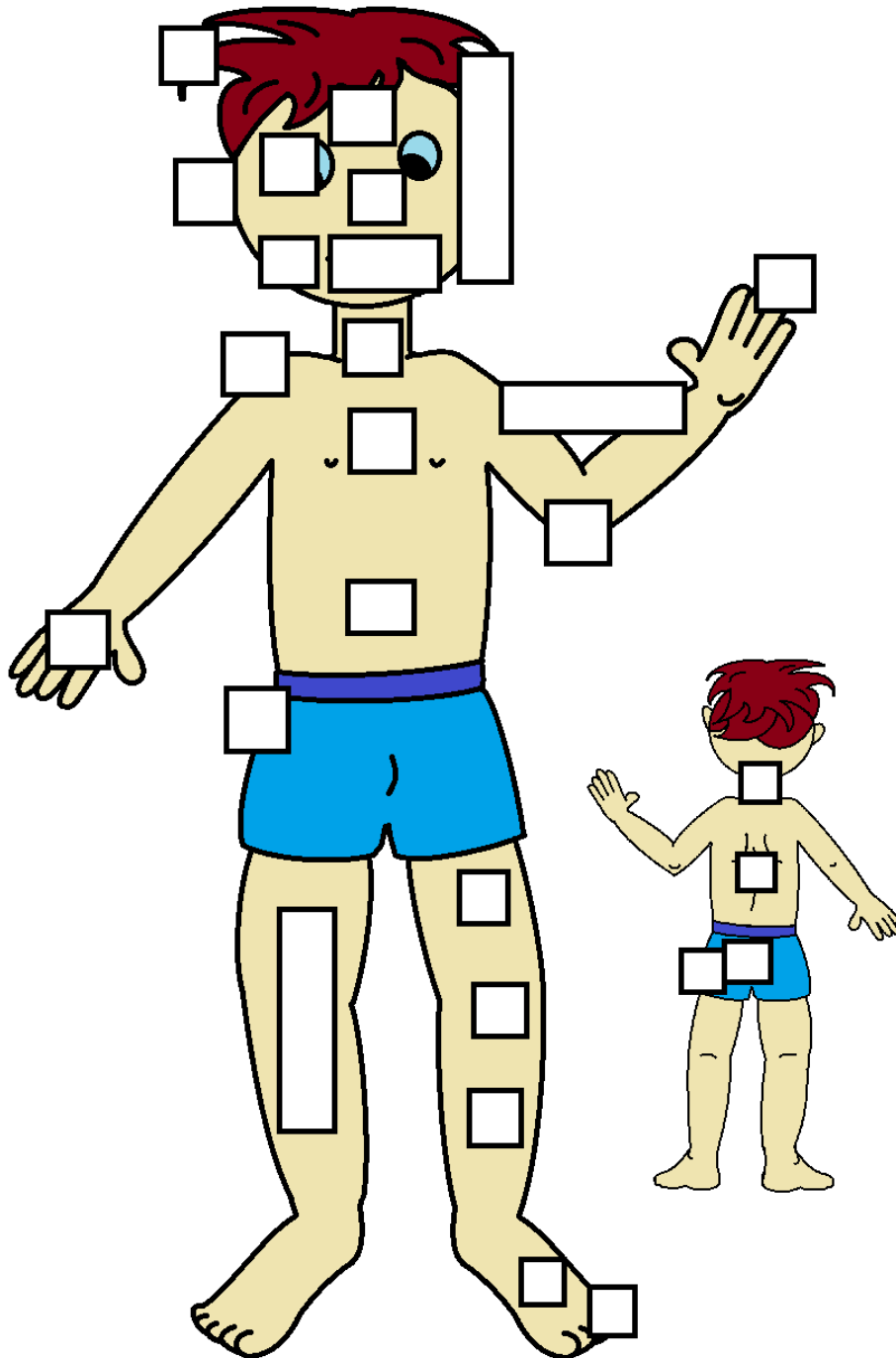
KROGEMO AUGERPEFK INNISFUBTOBERSCHENKELRUHJEF TENDDAELLBOGENNIEFRHANDKRÜCKENMIEF
TUNBRUSTGHEDENNASEKEMNÄNDENHALSBEINRI
SCHULTERSZEHENKELRUHJEF TENDDAELLBOGENNIEFRHANDKRÜCKENMIEF
SCHULTERSZEHENKELRUHJEF TENDDAELLBOGENNIEFRHANDKRÜCKENMIEF
SCHULTERSZEHENKELRUHJEF TENDDAELLBOGENNIEFRHANDKRÜCKENMIEF
SCHULTERSZEHENKELRUHJEF TENDDAELLBOGENNIEFRHANDKRÜCKENMIEF



Die Lösung – ist das richtig?

			■																
					■			■								■	■	■	
			■							■									
				■	■	■	■	■	■	■	■	■	■	■	■	■	■	■	■

Aufgabe 10 – Lyt til tallet og kropsdelen og skriv tallet i den rigtige kasse.



Kontrolle

die Summe macht



Die Kopfzahlen (+ + + + + + +)	
Der Hals und der Oberkörper (+ + + + + + +)	
Die Hüfte und der Unterkörper (+ + + + +)	
Die Rückseite (+ + +)	

Aufgabe 11 – Skriv ordene i ental og i flertal. (husk det bestemte kendeord ændrer sig til flertal – se evt. side 7 i nominativ)





Ental	Flertal (pl)	Ental	Flertal (pl)
Das Bein		Zehe	
Auge		Ohr	
Finger		Zahn	
Hand		Arm	
Haar		Kopf	

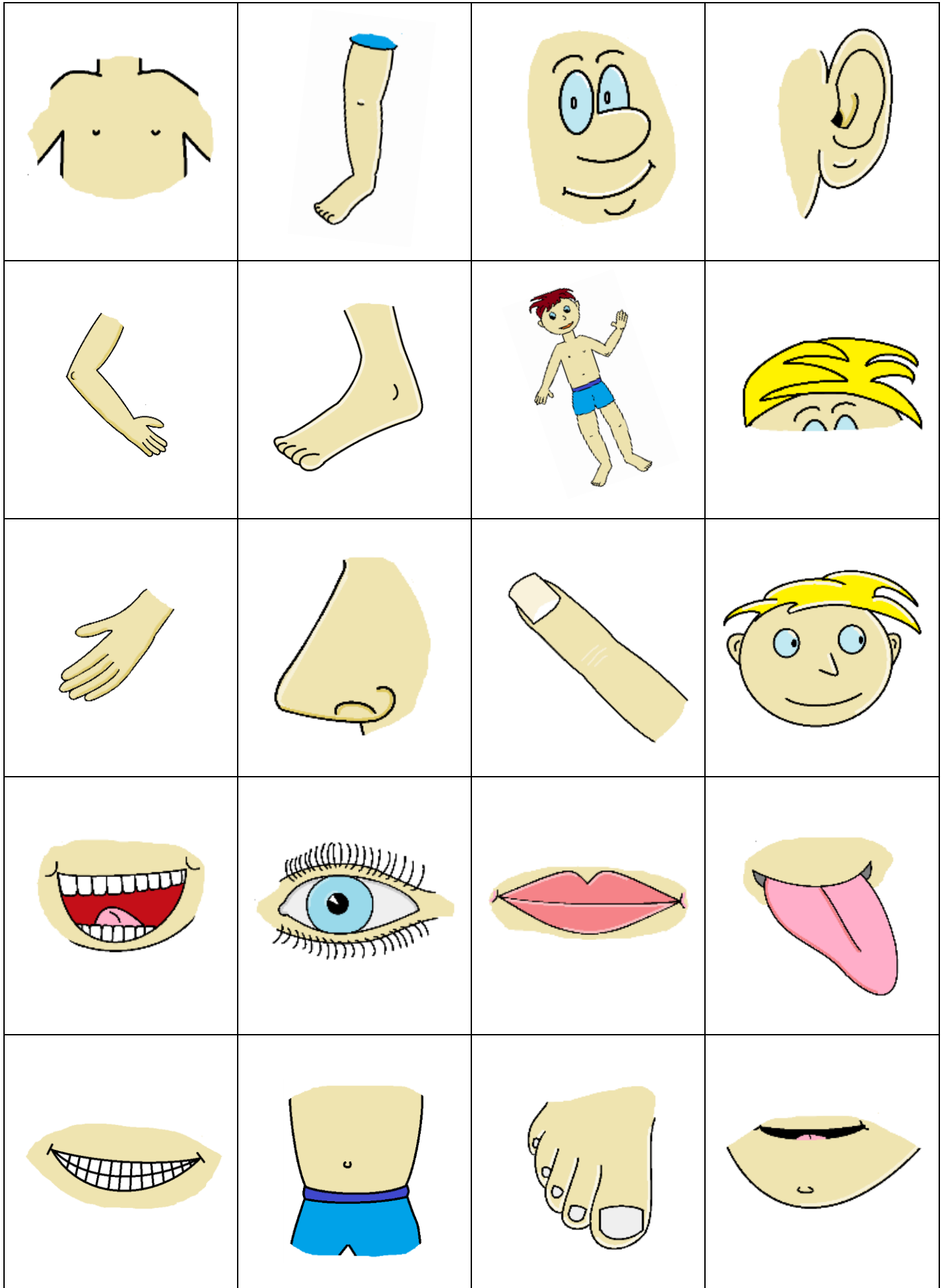
ORDBOG - Verber

Deutsch 	Dänisch 
hören	
schütteln	
riechen	
fühlen	
heben	
schmecken	
gehen	
singen	
beißen	
sehen	
winken	

ORDBOG - Körperteile

Deutsch 	Dänisch 
das Auge (-n)	
die Nase (-n)	
das Ohr (-en)	
das Haar (-e)	
der Mund (""-er)	
die Lippe (-n)	
der Zahn (""-e)	
die Zunge (-n)	
der Kopf (""-e)	
das Gesicht (-er)	
der Hals (""-e)	
die Schulter (-n)	
der Arm (-e)	
die Hand (""-e)	
die Brust (""-e)	
der Finger (-)	
die Hüfte (-n)	
das Bein (-e)	
der Oberschenkel (-)	
der Unterschenkel (-)	
der Fuß (""-e)	
die Zehe (-n)	
der Rücken (-)	
der Nacken (-)	
der Popo (-s)	
die Backe (-n)	
der Magen (""-)	
das Knie (-e)	
der Ellbogen (-)	
die Stirn (-en)	

Memoryspiel mit den Körperteilen



Memoryspiel mit den Körperteilen

Das Ohr	Das Gesicht	Das Bein	Die Brust
Das Haar	Der Körper	Der Fuß	Der Arm
Der Kopf	Der Finger	Die Nase	Die Hand
Die Zunge	Die Lippe	Das Auge	Der Mund
Das Kinn	Die Zehe	Der Magen	Der Zahn

Hjælp til læreren

Aufgabe 1

hūs	Hus
thenken	Tænke
bên	Ben
hôvid	Hoved
hôvidhār	Hovedhår (hår)
hūd	hud

Aufgabe 4 – Meditation

- Ich greife das Haar an
- Dann halte ich das Ohr fest
- Danach greife ich das Knie an
- Die eine Hand hält die andere Hand
- Und dann berühre ich das Auge gut aufpassen
- Dann kommt das Kinn
- Und dann kommt der Fuß
- Dann die Hände zu den Oberschenkeln
- Und dann zu den Ellbogen
- Dann die Hüften
- Ich greife den Finger
- Ich halte die Schultern fest
- Und ganz hinunter bis zu den Zehen
- Dann die Nase
- Die Hand vor den Mund halten
- Das Bein berühren
- Ich schüttle den Kopf
- Die Hände auf die Brust legen
- Und dann auf den Magen
- Ruhig berühre ich den Hals
- Und danach die Hände auf die Wangen legen
- 3 mal tief durchatmen
- Dann sind wir fertig

Aufgabe 9

**DOHREKNIERHANDKRÜCKENOAUGEPFKINNISFUßTOBERSCHENKELRUHÜF
TENDDAELLBOGENMIFINGERTDASCHULTERSZEHEDENNASEKENMUND
DIEB
EINRICKOPFHUNBRUSTGMAGENÄNDEHALSRNWANGEKANACKENNN**

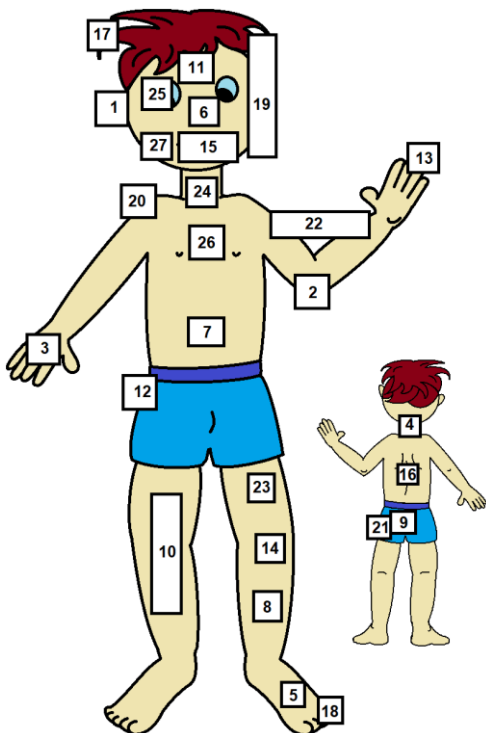
Aufgabe 5

S	Y	Z	A	H	N	R	K	J	S	Y	W	W	N	R
Q	M	L	Z	Q	Z	H	A	N	D	Z	D	B	W	N
S	B	D	A	U	G	E	C	K	H	C	E	R	F	P
L	Y	S	M	V	V	B	G	Y	O	F	Z	H	C	P
M	H	D	P	D	O	H	R	S	K	P	A	U	E	W
D	F	A	T	W	Y	O	A	Z	W	F	F	Q	R	H
Q	R	W	A	M	A	G	E	N	D	I	S	A	V	R
T	E	B	Z	R	K	I	Y	U	Q	N	Ü	R	I	Ö
I	R	E	K	U	L	I	P	P	E	G	V	M	V	E
F	B	I	M	I	N	V	N	K	V	E	A	N	K	B
M	U	N	U	G	V	G	N	N	Ö	R	Y	X	K	R
Y	B	B	N	W	S	G	E	A	C	R	Ö	N	Y	U
B	G	V	D	W	V	J	B	Y	S	W	P	S	Y	S
Y	M	G	W	G	G	H	Q	M	M	E	B	E	B	T
G	E	S	I	C	H	T	Z	T	B	T	G	G	R	S

Aufgabe 9

Lösung: *Der Kopf ist rund, damit das Denken die Richtung ändern kann.*

Aufgabe 10



Die Kopfzahlen $1+25+17+11+6+27+15+19$	121
Der Hals und der Oberkörper $24+20+3+7+26+22+2+13$	117
Die Hüfte und der Unterkörper $12+10+23+14+8+5+18$	90
Die Rückseite $21+9+16+4$	50
Insgesamt	378

Ekstra (se postkortet): Meget anbefalelsesværdig er følgende sang og video "Körperteil Blues" Linket er her:

<https://youtu.be/iXFAunwnlxEf>