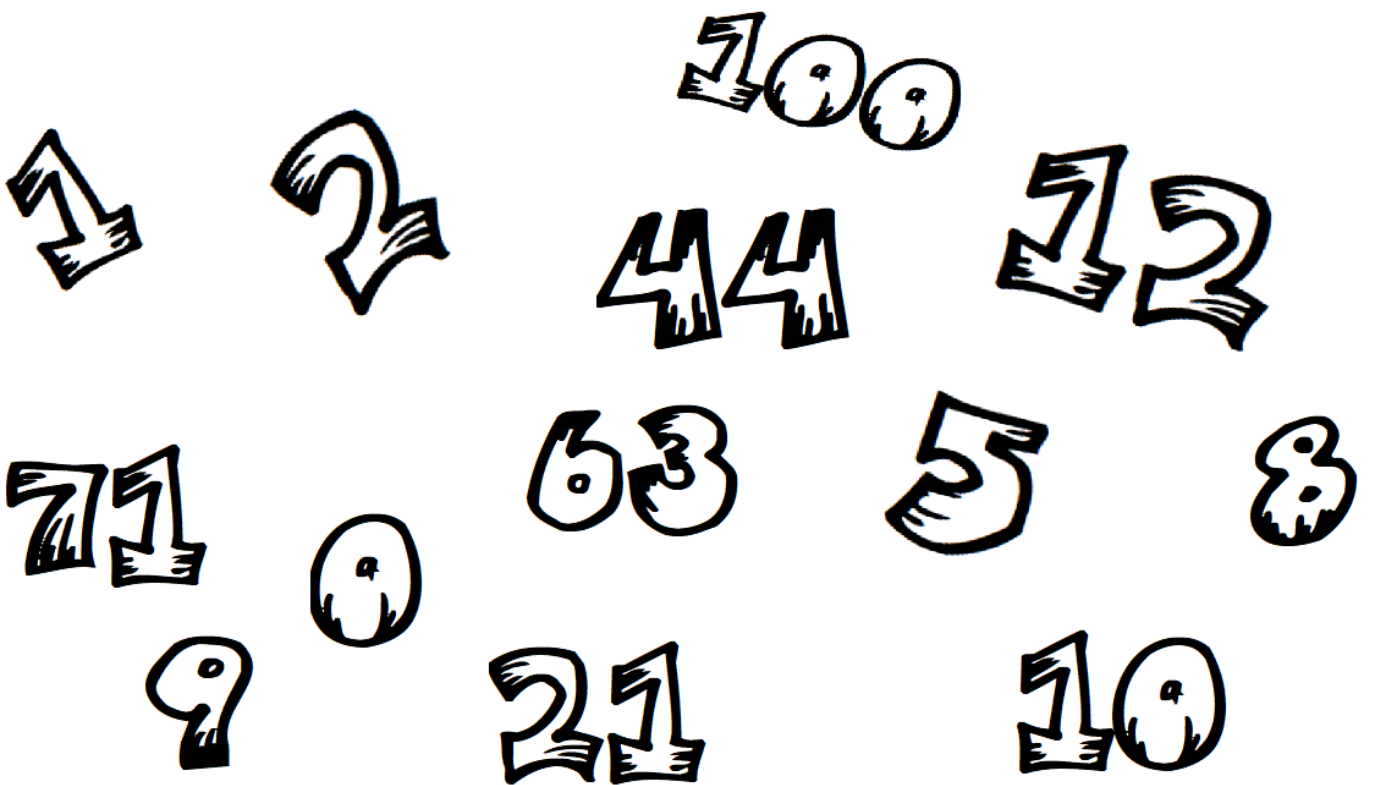


Themabuch (A)

(1-30, die Uhr, Die Zahlen hören u. erkennen, spielen)

Die Zahlen

von eins bis hundert



(Sidste opgave – farve tallene efter din lærers vejledning)

NAME:

KLASSE:

Praktisk information

Den struktur, som tallene udtales efter på tysk, er den samme som man bruger på dansk. Det betyder, at alle tyske tal kan oversættes direkte fra dansk til tysk – og omvendt 😊. Det gør det forholdsvist nemt at lære de tyske tal, når først man har lært de grundlæggende udtalelser og skrivemåder på tysk.

Eksempel på strukturen:

3 – tre = drei

13 – tretten = dreizehn

15 – femten = fünfzehn

23 – treogtyve = dreiundzwanzig

Ligesom på dansk, så er de første tolv tal på tysk unikke og vigtige at kunne, for at kunne skabe nye og større tal. (lyt og gentag via QR)



et = eins

fire = vier

syv = sieben

ti = zehn

to = zwei

fem = fünf

otte = acht

elve = elf

tre = drei

seks = sechs

ni = neun

tolv = zwölf

Husk at: 'ei' i et ord udtales [ai] / 'ie' udtales [iie]



Aufgabe 1A – Lyt til tallene og skriv tallene op i den rækkefølge du hører dem.

1

_____ (9)

2

_____ (9)

3

_____ (14)



http://opgavemappen.nu/?page_id=3304

Aufgabe 2A – Spille kryds og bolle med tallene fra 1-10

I skiftes til at sige det tal på tysk, som I ønsker at sætte kryds eller bolle ved. Modstanderen kontrollerer udtalelsen. Det gælder om at få 3 på striben (evt. 4 på striben). Du skal vælge i firkanten, hvor dine 3 x 3 felter skal være og tegne firkanten op. Spil evt. også med 4 x 4 felter og fire på striben.

1	3	9	4	6
6	5	7	1	10
4	10	8	2	3
2	5	1	7	9
9	7	6	4	5

1	3	9	4	6
6	5	7	1	10
4	10	8	2	3
2	5	1	7	9
9	7	6	4	5

Efter spillet – Hvilke tal har du svært ved at udtale og huske? Skriv dem op herunder og læs dem højt for hinanden på tysk:

Praktisk information

Die Uhrzeit

Klokken er ikke svær på tysk, men som så mange steder mellem det danske og tyske sprog, så bruges der andre forholdsord. For eksempel tænker du nok ikke over, at vi i det danske sprog siger, at klokken er 5 minutter i tolv. Ordet "i" kan i mange sammenhænge forstås som at være i en kasse eller skuffe, Men vi bruger det her som, at "viseren har retning **imod**" et klokkeslag. Tyskerne bruger i stedet for forholdsordet "i", ordet "**før/foran**" tolv. På samme måde siger vi på dansk 5 minutter "**over**" tolv, hvor man i Tyskland siger 5 minutter "**efter**" tolv.

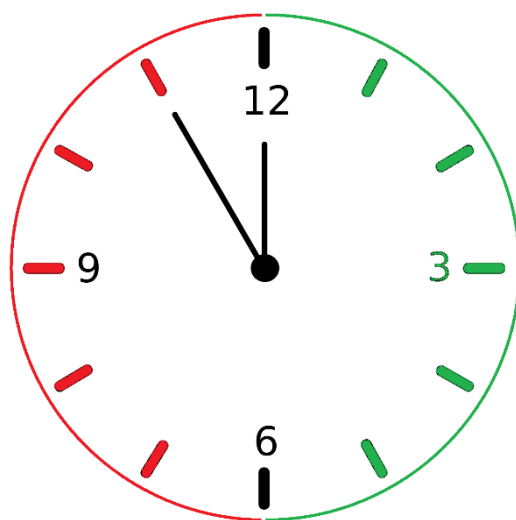
(en hel time) **hel / ganz** (eine volle Stunde)

kwarter / viertel

kwarter / viertel

i / vor

over / nach



halv / halb

Ligesom på dansk, kan man også sige "5 minutter i halv 3" eller "10 minutter over halv 3" og derved bruge udtryk fra "den anden side" til at udtrykke hvad klokken er. Der er her ikke forskel på tysk og på dansk.

Aufgabe 1B – oversæt følgende sætninger til dansk.

Es ist viertel vor drei.

Es ist viertel vor halb fünf.

Es ist zehn Minuten nach zwölf.

Es ist fünf nach zehn.

Es ist halb sieben.

Es ist acht Minuten nach halb vier.

Praktisk information

Tallene fra 13-30

Som du nok har oplevet i sidste opgaver, så kan man langt hen ad vejen godt klare sig med de første tolv tal. Men man vil nok også gerne kunne sige "20 minutter over 3". Derfor kommer her en oversigt over de næste tal i talrækken.

Udfyld resten af talrækken....

- 13. tretten = dreizehn
- 14. fjorten = vierzehn
- 15. femten = fünfzehn
- 16. seksten = sechszehn
- 17. sytten = siebzehn (altså **IKKE** siebenzehn)
- 18. atten = achtzehn
- 19. nitten = neunzehn
- 20. tyve = zwanzig
- 21. enogtyve = einundzwanzig
- 22. toogtyve = zweiundzwanzig
- 23. treogtyve = dreiundzwanzig
- 24. fireogtyve = vierundzwanzig
- 25. femogtyve = fünfundzwanzig

26. _____

27. _____

28. _____

29. _____

30. tredive = dreißig

SCHIFFE VERSENKEN

Deine Schüsse (... wie spät ist es? - Es ist sieben Uhr fünf *oder (eller)* Es ist fünf Minuten nach sieben)

ES IST	.05	.15	.22	.30	.34	.45	.50	.58
7 Uhr 8 Uhr								
9 Uhr 11 Uhr								
13 Uhr 15 Uhr								
17 Uhr 19 Uhr								
21 Uhr 22 Uhr								
23 Uhr 24 Uhr								



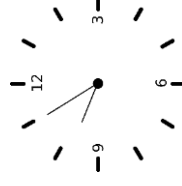
Deine Schiffe

ES IST	.05	.15	.22	.30	.34	.45	.50	.58
7 Uhr 8 Uhr								
9 Uhr 11 Uhr								
13 Uhr 15 Uhr								
17 Uhr 19 Uhr								
21 Uhr 22 Uhr								
23 Uhr 24 Uhr								

Reglerne er som følger:

1. Træffer giver et nyt skud (**Getroffen!**)
2. Ved siden af (**daneben** oder **nicht getroffen!**)
3. Skibe kan placeres lodret og vandret
4. Skibets størrelse afgøres af antallet af krydser. Du har følgende skibe:
XXXX, XXX, XXX, XX, XX, XX

Es ist fünf Minuten nach halb zwei N	Es ist achtzehn Uhr dreißig T	Es wird vier Uhr in zwanzig Minuten i	In zehn Minuten ist es zwölf Uhr i	Es ist vierundzwanzig Uhr A
Es ist siebzehn Minuten nach einundzwanzig Uhr E	Vor drei Minuten war es neunzehn Uhr R	Es ist halbsieben in der Früh E	Es ist halb sechs am Abend L	Es ist elf Uhr fünfundvierzig N
Es ist viertel nach neun S	Es ist drei Minuten vor halb zehn am Abend B	Es ist sechszehn Uhr fünfundfünfzig E	In acht Minuten ist es viertel vor zehn am Abend L	Es ist gleich halb acht in der Früh T



- Læs og klip brikkerne ud.
- Skriv eller indsæt brikkerne i den rigtige rækkefølge på svararket.

Themabuch (A) - Lösungen

(1-30, die Uhr, Die Zahlen hören u. erkennen, Spielen)

Die Zahlen von eins bis hundert

1A, 8A

- 1- 12, 4, 9, 11, 3, 7, 10, 2, 0 (9 tal)
- 2- 5, 7, 0, 3, 12, 10, 8, 6, 1 (9 tal)
- 3- 6, 9, 12, 0, 1, 11, 3, 7, 2, 5, 10, 4, 8, 9 (14 tal)
- 4- 12, 14, 19, 21, 30, 17, 20, 22, 10 (9 tal)
- 5- 5, 17, 0, 13, 22, 20, 18, 26, 11 (9 tal)
- 6- 6, 19, 29, 10, 3, 21, 13, 17, 2, 15, 30, 4, 18, 23 (14 tal)

Aufgabe 4B

Er steht auf um 6.00 Uhr.

Sein Frühstück dauert 20 Minuten.

Er braucht halbe Stunde zur Arbeit.

Er arbeitet 7½ Stunden.

Er hat ½ Stunde Pause.

Heute trainiert er von 17 bis 18.30 Uhr.

Abendessen gibt es um 19 Uhr Uhr.

Etwa um 21 Uhr arbeitet er am Computer


Am Abend will er um 22 Uhr fernsehen.

Er möchte heute vor 24.00 Uhr schlafen gehen.

Puslespil

1. Einordnen - Bogstaverne læses baglæns fra en side: **du kannst was du willst**
2. Paare finden - Bogstaverne i klokken i rækkefølge læses baglæns: **Albert Einstein** – Citatet er også fra ham

Forslag til løsning af forsiden:



21 ist hellgrau
1 ist hellgrün
8 ist lila
2 ist rot
44 ist gelb
5 ist weiß
0 ist braun
100 ist hellblau
63 ist schwarz
12 ist orange
10 ist dunkelgrün