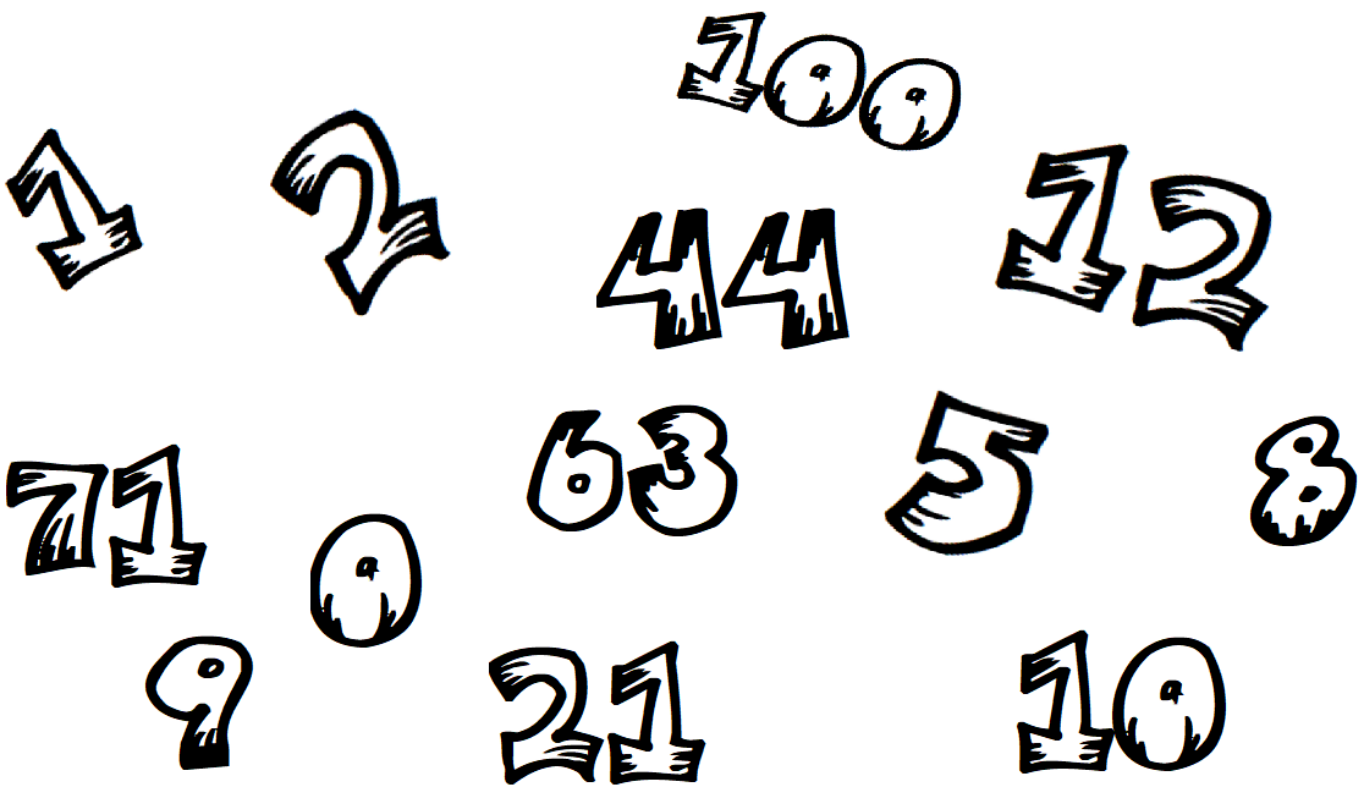


Themabuch (A)

(1-30, die Uhr, Die Zahlen hören u. erkennen, spielen)

Die Zahlen

von eins bis hundert



(Sidste opgave – farve tallene efter din lærers vejledning)

NAME:

KLASSE:

Praktisk information

Den struktur, som tallene udtales efter på tysk, er den samme som man bruger på dansk. Det betyder, at alle tyske tal kan oversættes direkte fra dansk til tysk – og omvendt 😊. Det gør det forholdsvist nemt at lære de tyske tal, når først man har lært de grundlæggende udtalelser og skrivemåder på tysk.

Eksempel på strukturen:

3 – tre = drei

13 – tretten = dreizehn

15 – femten = fünfzehn

23 – treogtyve = dreiundzwanzig

Ligesom på dansk, så er de første tolv tal på tysk unikke og vigtige at kunne, for at kunne skabe nye og større tal. (lyt og gentag via QR)



nul = null

et = eins

to = zwei

tre = drei

fire = vier

fem = fünf

seks = sechs

syv = sieben

otte = acht

ni = neun

ti = zehn

elve = elf

tolv = zwölf

Husk at: 'ei' i et ord udtales [ai] / 'ie' udtales [iie]

Aufgabe 1A – Lyt til tallene og skriv tallene op i den rækkefølge du hører dem.

1

_____ (9)

2

_____ (9)

3

_____ (14)




Aufgabe 2A – Spille kryds og bolle med tallene fra 1-10

I skiftes til at sige det tal på tysk, som I ønsker at sætte kryds eller bolle ved. Modstanderen kontrollerer udtalelsen. Det gælder om at få 3 på stribe (evt. 4 på stribe). Du skal vælge i firkanten, hvor dine 3 x 3 felter skal være og tegne firkanten op. Spil evt. også med 4 x 4 felter og fire på stribe.

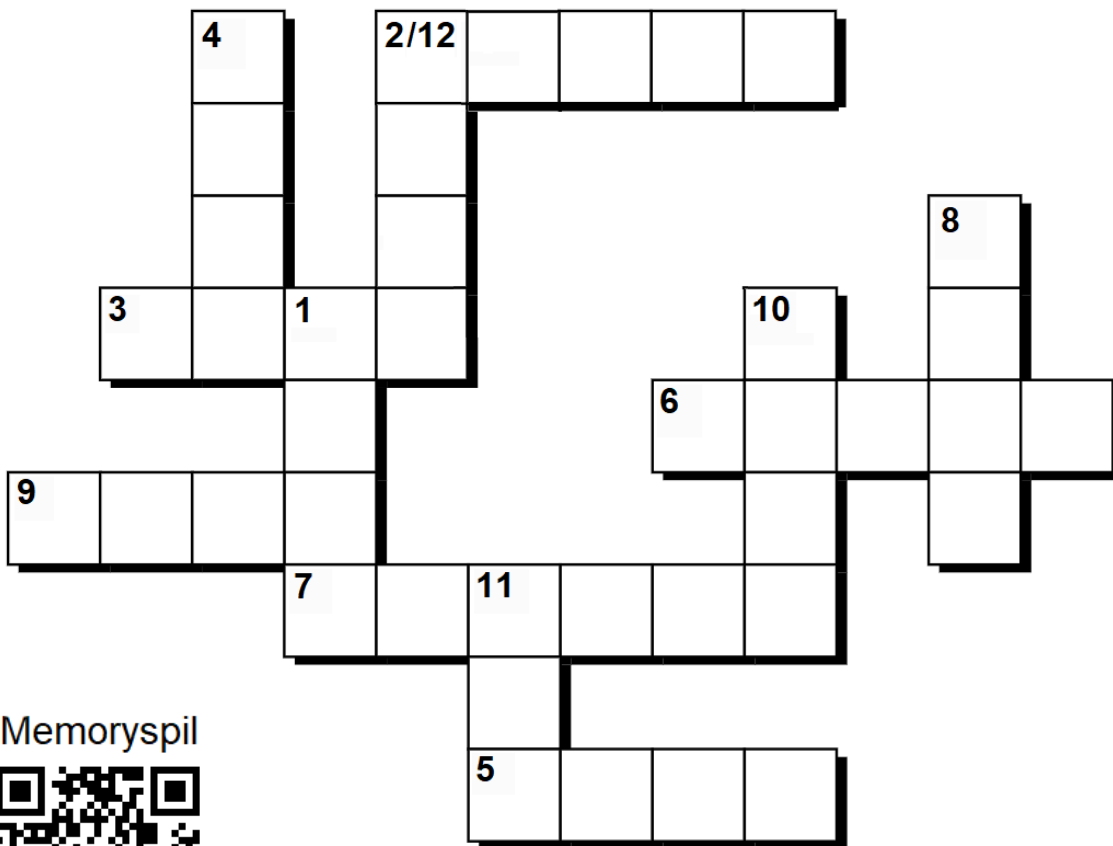
1	3	9	4	6
6	5	7	1	10
4	10	8	2	3
2	5	1	7	9
9	7	6	4	5

1	3	9	4	6
6	5	7	1	10
4	10	8	2	3
2	5	1	7	9
9	7	6	4	5

Efter spillet – Hvilke tal har du svært ved at udtale og huske? Skriv dem op herunder og læs dem højt for hinanden på tysk:



Aufgabe 3A – Skriv tallenes navne på tysk.



Memoryspil



Deine Zeit: _____

Aufgabe 4A – Minefelt – indtegn en sikker rute på kortet fra **Start** til **"Ziel"** og læs den højt for en kammerat, som så indtegner din rute. (kan også tegnes i skolegården).

Plade 1

S	12	10	3	7	12	6	8	2
9	4	11	6	1	10	4	1	5
5	3	1	4	2	5	9	7	10
11	8	9	5	10	3	11	5	1
7	2	10	1	4	6	1	2	8
3	12	6	11	8	12	7	12	1
8	10	1	7	5	10	6	4	7
1	2	12	8	9	1	3	11	Z



Plade 2

S	6	8	3	7	11	6	10	2
9	4	2	6	1	9	2	1	7
10	6	7	9	5	3	9	8	1
2	1	10	4	8	6	12	5	12
7	12	5	7	12	10	1	2	8
11	9	6	11	3	5	6	5	10
8	10	4	2	7	8	9	2	7
1	12	5	8	10	1	3	11	Z

Aufgabe 5A

Har du styr på rækkefølgen fra 1 til 12? →



Check Box

Aufgabe 6A – Find de første tolv tyske tal herunder og skriv dem op.

V	T	B	M	Y	R	S	L	D	A	D	E	Z
J	N	E	U	N	M	Z	S	I	E	B	E	N
K	W	E	I	N	S	H	W	Y	S	V	I	Ü
F	I	P	I	S	P	Ü	T	E	X	Z	X	S
R	Ü	R	E	W	Ö	W	A	D	I	W	R	F
H	D	N	L	W	S	U	C	R	D	Ö	M	N
Y	N	P	F	B	A	G	H	E	F	L	Y	V
Ö	W	S	Q	F	D	U	T	I	E	F	H	R
Z	S	E	M	S	P	T	Y	V	P	N	F	Y
I	E	Ö	Z	R	E	V	I	E	R	W	V	U
D	O	H	C	X	J	C	K	L	U	Q	T	Q
P	Y	E	N	F	Q	Y	H	R	Ü	Z	U	Y
X	F	C	O	Z	Ö	X	S	S	C	R	O	W

- | | |
|----------|-----------|
| 1. _____ | 7. _____ |
| 2. _____ | 8. _____ |
| 3. _____ | 9. _____ |
| 4. _____ | 10. _____ |
| 5. _____ | 11. _____ |
| 6. _____ | 12. _____ |

Praktisk information

Die Uhrzeit

Klokken er ikke svær på tysk, men som så mange steder mellem det danske og tyske sprog, så bruges der andre forholdsord. For eksempel tænker du nok ikke over, at vi i det danske sprog siger, at klokken er 5 minutter i tolv. Ordet "i" kan i mange sammenhænge forstås som at være i en kasse eller skuffe, Men vi bruger det her som, at "viseren har retning **imod**" et klokkeslag. Tyskerne bruger i stedet for forholdsordet "i", ordet "**før/foran**" tolv. På samme måde siger vi på dansk 5 minutter "**over**" tolv, hvor man i Tyskland siger 5 minutter "**efter**" tolv.

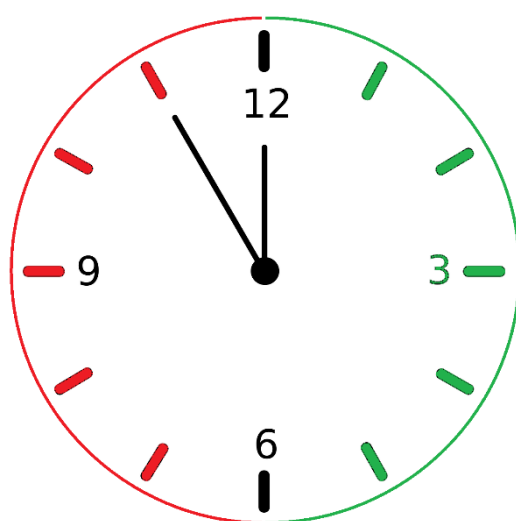
(en hel time) **hel / ganz** (eine volle Stunde)

kwarter / viertel

kwarter / viertel

i / vor

over / nach



halv / halb

Ligesom på dansk, kan man også sige "5 minutter i halv 3" eller "10 minutter over halv 3" og derved bruge udtryk fra "den anden side" til at udtrykke hvad klokken er. Der er her ikke forskel på tysk og på dansk.

Aufgabe 1B – oversæt følgende sætninger til dansk.

Es ist viertel vor drei.

Es ist viertel vor halb fünf.

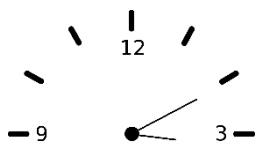
Es ist zehn Minuten nach zwölf.

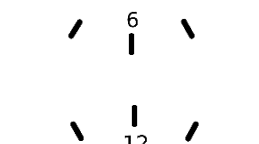
Es ist fünf nach zehn.

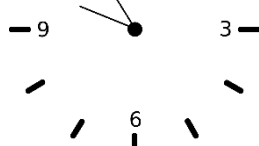
Es ist halb sieben.

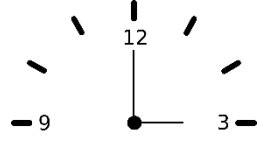
Es ist acht Minuten nach halb vier.

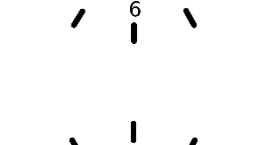
Aufgabe 2B – Skriv de forskellige tidspunkter på tysk.

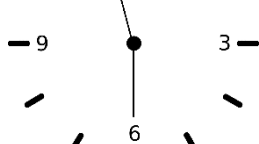


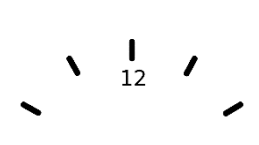


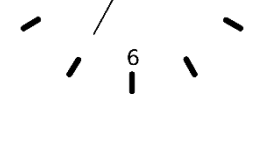


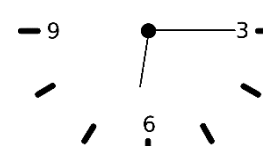

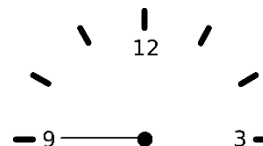
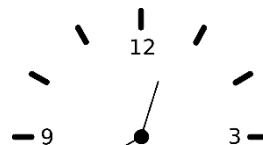
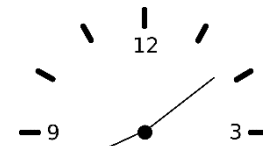













Aufgabe 3B – Sæt klokken i den rigtige rækkefølge – (fås også som papiropgave hos din lærer), **SVÆR!**



Praktisk information

Tallene fra 13-30

Som du nok har oplevet i sidste opgaver, så kan man langt hen ad vejen godt klare sig med de første tolv tal. Men man vil nok også gerne kunne sige "20 minutter over 3". Derfor kommer her en oversigt over de næste tal i talrækken.

Udfyld resten af talrækken....

- 13. tretten = dreizehn
- 14. fjorten = vierzehn
- 15. femten = fünfzehn
- 16. seksten = sechszehn
- 17. sytten = siebzehn (altså **IKKE** siebenzehn)
- 18. atten = achtzehn
- 19. nitten = neunzehn
- 20. tyve = zwanzig
- 21. enogtyve = einundzwanzig
- 22. toogtyve = zweiundzwanzig
- 23. treogtyve = dreiundzwanzig
- 24. fireogtyve = vierundzwanzig
- 25. femogtyve = fünfundzwanzig

26. _____

27. _____

28. _____

29. _____

30. tredive = dreißig

Aufgabe 7A – Kryds og bolle med tal fra 1-25

I skiftes til at sige det tal på tysk, som I ønsker at sætte kryds eller bolle ved. Modstanderen kontrollerer udtalelsen. Det gælder om at få 3 på stribe. Du skal vælge i firkanten, hvor dine 3 x 3 felter skal være og tegne firkanten op. Spil evt. også med 4 x 4 felter og fire på stribe.


1	20	9	16	12
6	18	2	21	7
15	10	25	14	3
22	4	8	11	19
13	24	17	23	5

1	20	9	16	12
6	18	2	21	7
15	10	25	14	3
22	4	8	11	19
13	24	17	23	5

1	20	9	16	12
6	18	2	21	7
15	10	25	14	3
22	4	8	11	19
13	24	17	23	5

1	20	9	16	12
6	18	2	21	7
15	10	25	14	3
22	4	8	11	19
13	24	17	23	5

Efter spillet – Hvilke tal har du svært ved at udtale og huske? Skriv dem op herunder og læs dem højt for hinanden på tysk:

_____ _____ _____	
-------------------------	---



Aufgabe 8A – Høre og skrive tallene fra 1 - 30



4

5

6

Aufgabe 4B - Tagesablauf – lyt og skriv op hvornår personen laver de forskellige



ting. **SVÆR!**



Er **steh**t auf um _____ Uhr.

Sein Frühstück dauert _____ Minuten.

Er **arbeit**et von _____ bis _____ Uhr.

Einkaufen tut **er** etwa um _____ Uhr.

Essen kochen dauert etwa _____ Stunde.

Heute **trainiert** **er** von _____

Am Abend will er _____ fernsehen.

Er möchte heute um _____ schlafen gehen.

Aufgabe 5B - Und Du – wie sieht deinen Tagesablauf aus?

Ich stehe

Ich frühstücke


Am Abend esse **ich** Abendessen mit meiner Familie

Forklar til din sidemakker, hvornår der bruges **um** og **von & bis**

SCHIFFE VERSÄNKEN

Deine Schüsse (... wie spät ist es? - Es ist sieben Uhr fünf *oder (eller)* Es ist fünf Minuten nach sieben)

ES IST	.05	.15	.22	.30	.34	.45	.50	.58
7 Uhr 8 Uhr								
9 Uhr 11 Uhr								
13 Uhr 15 Uhr								
17 Uhr 19 Uhr								
21 Uhr 22 Uhr								
23 Uhr 24 Uhr								



Deine Schiffe

ES IST	.05	.15	.22	.30	.34	.45	.50	.58
7 Uhr 8 Uhr								
9 Uhr 11 Uhr								
13 Uhr 15 Uhr								
17 Uhr 19 Uhr								
21 Uhr 22 Uhr								
23 Uhr 24 Uhr								

Reglerne er som følger:

1. Træffer giver et nyt skud (**Getroffen!**)
2. Ved siden af (**daneben** eller **nicht getroffen!**)
3. Skibe kan placeres lodret og vandret
4. Skibets størrelse afgøres af antallet af krydser. Du har følgende skibe:

XXXX, XXX, XXX, XX, XX, XX

De tyske tal fra 1-90

Udfyld resten selv!

0 – Null

1	eins	erste	31	einunddreißig	-ste	61	einundsechzig	-ste
2	zwei	-te	32	zweiunddreißig	-ste	62	zweiundsechzig	-ste
3	drei	dritte	33	dreiunddreißig	-ste	63	dreiundsechzig	-ste
4	vier	-te	34	vierunddreißig	-ste	64	vierundsechzig	-ste
5	fünf	-te	35	fünfunddreißig	-ste	65	fünfundsechzig	-ste
6	sechs	-te	36	sechsenddreißig	-ste	66	sechsendsechzig	-ste
7	sieben	siebte	37	siebenunddreißig	-ste	67	siebenundsechzig	-ste
8	acht	-e	38	achtunddreißig	-ste	68	achtundsechzig	-ste
9	neun	-te	39	neununddreißig	-ste	69	neunundsechzig	-ste
10	zehn	-te	40	vierzig	-ste	70	siebzig	
11	elf	-te	41	einundvierzig	-ste	71		
12	zwölf	-te	42	zweiundvierzig	-ste	72		
13	drei-zehn	-te	43	dreiundvierzig	-ste	73		
14	vier-zehn	-te	44	vierundvierzig	-ste	74		
15	fünf-zehn	-te	45	fünfundvierzig	-ste	75		
16	sechs-zehn	-te	46	sechsendvierzig	-ste	76		
17	sieb-zehn (bemærk -en mangler)	-te	47	siebenundvierzig	-ste	77		
18	acht-zehn	-te	48	achtundvierzig	-ste	78		
19	neun-zehn	-te	49	neunundvierzig	-ste	79		
20	zwan-zig	-ste	50	fünfzig	-ste	80	achtzig	
21	einundzwanzig	-ste	51	einundfünfzig	-ste	81		
22	zweiundzwanzig	-ste	52	zweiundfünfzig	-ste	82		
23	dreiundzwanzig	-ste	53	dreiundfünfzig	-ste	83		
24	vierundzwanzig	-ste	54	vierundfünfzig	-ste	84		
25	fünfundzwanzig	-ste	55	fünfundfünfzig	-ste	85		
26	sechsendzwanzig	-ste	56	sechsendfünfzig	-ste	86		
27	siebenundzwanzig	-ste	57	siebenundfünfzig	-ste	87		
28	achtundzwanzig	-ste	58	achtundfünfzig	-ste	88		
29	neunundzwanzig	-ste	59	neunundfünfzig	-ste	89		
30	dreißig (bemærk ikke z, men ß)	-ste	60	sechzig	-ste	90	neunzig	

Egne noter:

100 = einhundert	1000 = eintausend	100.000 = einhunderttausend	1.000.000 = eine Million

Themabuch (A) - Lösungen

(1-30, die Uhr, Die Zahlen hören u. erkennen, Spielen)

Die Zahlen von eins bis hundert

1A, 8A

- 1- 12, 4, 9, 11, 3, 7, 10, 2, 0 (9 tal)
- 2- 5, 7, 0, 3, 12, 10, 8, 6, 1 (9 tal)
- 3- 6, 9, 12, 0, 1, 11, 3, 7, 2, 5, 10, 4, 8, 9 (14 tal)
- 4- 12, 4, 9, 11, 3, 7, 10, 2, 0 (9 tal)
- 5- 5, 7, 0, 3, 12, 10, 8, 6, 1 (9 tal)
- 6- 6, 9, 12, 0, 1, 11, 3, 7, 2, 5, 10, 4, 8, 9 (14 tal)

Aufgabe 4B

Er steht auf um _____ ungefähr **06.00** _____ Uhr

Sein Frühstück dauert _____ **20 min** _____ Minuten

Er arbeitet von _____ **08.00** (muss viertel vor acht da sein) bis **sechzehn** _____ Uhr

Einkaufen tut Er etwa um _____ **16.30** (halb fünf) bis **17** _____ Uhr

Essen kochen dauert etwa _____ **eine halbe** _____ Stunde

Heute trainiert Er von _____ **20 Uhr bis halb zehn** _____


Am Abend will Er _____ **Von 22 Uhr bis spätestens 24 Uhr** _____ fernsehen

Er möchte heute um _____ **spätestens um 24 Uhr (oder vor 24 Uhr)** _____ Schlafen gehen

Puslespil

1. Einordnen - Bogstaverne læses baglæns fra en side: **du kannst was du willst**
2. Paare finden - Bogstaverne i klokken i rækkefølge læses baglæns: **Albert Einstein** – Citatet er også fra ham

Forslag til løsning af forsiden:



21 ist helgrau
1 ist helgrün
8 ist lila
2 ist rot
44 ist gelb
5 ist weiß
0 ist braun
100 ist helblau
63 ist schwarz
12 ist orange
10 ist dunkelgrün