


DANSK

SPILE MED

SNEBOLDE & SÆTNIINGSLED



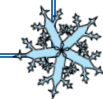
SNEBOLDE & SÆTNINGSLED

Et 3-på-stribe spil med 3 typer af snebolde med forskellige sætningsled. Der er først 'tre på stribe', når en spiller har 3 på stribe med en hel sætning, som giver mening og indeholder *grundled*, *udsagnsled* og *genstandsled*. Brikkerne lægges skiftevis. Når en spiller har lagt sine 3 forskellige snebolde rykkes de rundt for at bygge en sætning eller for at forhindre modstanderen i at fuldføre sin. Den spiller der først får sine 3 sætningsled, i rette rækkefølge på stribe, har vundet kampen. Kampen noteres i scoreskemaet og man opsøger en ny modspiller i klassen og spiller med en ny sætning.

Der er plads i skemaet til, at elever selv kan finde på sætningsled (godkendes af lærer) – disse kan også skrives i Kamp-skemaet. Et eksempel kunne være: 'Børnene pakker gaver' eller 'damen spiser kager'.

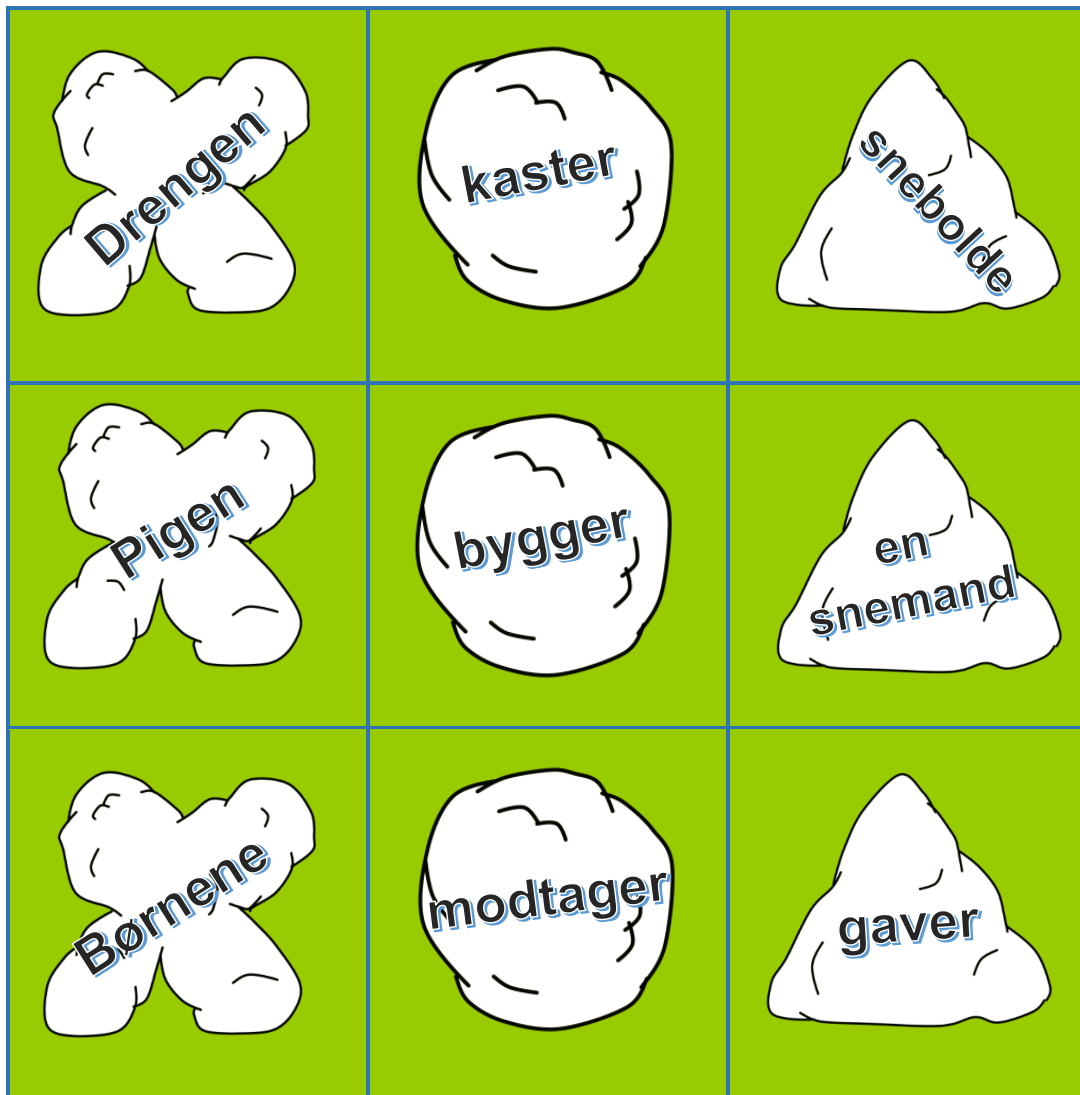
Spilleplade













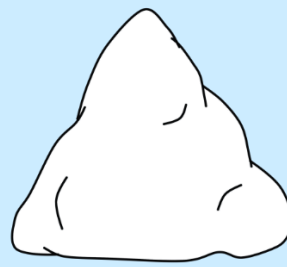


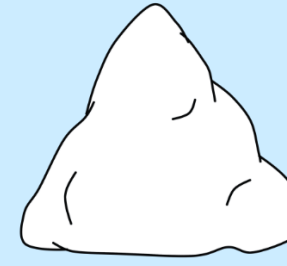


Brikkerne på denne side klippes ud og tilhører spiller 1



Brikkerne på denne side klippes ud og tilhører spiller 2

Ekstrabrikker: Skriv selv de sætningsled som du vil benytte...

Personligt kamp-skema

Notér sejre og nederlag fra dine kampe

Spillet med sætningen			Sejr?
Grundled 	Udsagnsled 	Genstandsled 	
Drengen	Kaster	Snebolde	
Drengen	Bygger	En snemand	
Drengen	Modtager	Gaver	
Pigen	Kaster	Snebolde	
Pigen	Bygger	En snemand	
Pigen	Modtager	Gaver	
Børnene	Kaster	Snebolde	
Børnene	Bygger	En snemand	
Børnene	Modtager	Gaver	