

Themabuch

Meine Haustiere

Du arbejder med:

udtrykke ønske om noget - dialoger - fortælle om egne husdyr - ordforråd i forhold til husdyr og deres egenskaber - online spil og øvelser - "ein" i akkusativ - fortælle om antal på et billede - arbejde med sein og haben - beskrive egenskaber ved dyr - en orddiktat - læse og forstå beskrivelser.





NAME:

KLASSE:



Im Haus ist...











	Deutsch 	Dänisch 
1.	Die Katze (-n)	
2.	Das Kaninchen (-)	
3.	Die Schildkröte (-n)	
4.	Die Maus (¨-e)	
5.	Der Hund (-e)	
6.	Das Meerschweinchen (-)	
7.	Der Wellensittich (-e)	
8.	Der Goldfisch (-e)	

Hast du ein anderes Haustier?

9.	()	
----	-----	--

Aufgabe 1 – Find ordene fra din ordbogsøvelse her i boksen og skriv dem op.

A	M	A	U	S	W	Y	Y	A	U	R	B	S	E	P	J	E
O	C	E	I	F	B	E	Ö	S	A	L	P	M	W	H	A	G
G	O	L	D	F	I	S	C	H	T	I	M	T	Q	O	V	U
M	E	E	R	S	C	H	W	E	I	N	C	H	E	N	C	T
M	Ä	Q	W	H	F	B	X	F	M	X	A	I	F	H	E	X
T	R	M	A	E	I	P	B	Y	Y	U	Q	C	P	Z	Ö	F
I	X	C	N	S	L	Z	M	N	U	W	R	N	J	U	Y	A
I	M	T	A	C	L	L	Q	Q	P	Ü	X	H	T	W	M	D
N	M	B	E	H	K	V	E	S	S	B	K	E	X	M	C	H
D	I	L	R	I	A	A	F	N	Y	H	G	W	U	I	U	B
P	I	B	Q	L	T	H	N	D	S	Q	U	K	C	J	Q	I
O	X	M	N	D	Z	V	U	I	N	I	L	N	J	I	I	G
X	Q	T	S	K	E	H	S	E	N	J	T	U	D	X	Ö	C
S	O	K	F	R	P	N	Ö	F	K	C	J	T	M	Z	Q	M
V	U	I	H	Ö	H	G	J	W	X	L	H	N	I	V	V	L
N	G	Y	B	T	L	J	Q	S	B	M	Z	E	N	C	N	X
I	M	P	U	E	C	O	H	S	R	Y	D	T	N	V	H	R



Online Memory-Spiel

Deine Zeit: _____

Mein Lieblingshaustier ist



Aufgabe 2 – Skriv hele sætninger der fortæller om hvilke husdyr du har derhjemme.

Ich habe zu Hause...

✕ ○

einen (hankøn), **eine** (hunkøn), **ein** (intetkøn)

△


Hvis du har flere dyr – f.eks. "zwei" eller "drei", så skal du bruge flertalsformen af dyrets navn og det antal du har (se forsiden og eksemplet herunder).

Ich habe zu Hause **fünf** **Mäuse** ("e)

Aufgabe 3 – Skriv i hele sætninger hvilke dyr du **gerne ville have** (vælg mindst 3)


Ich hätte gerne...

?



Aufgabe 4 – ved hjælp af Aufgabe 1 og 2 skal du nu stille følgende spørgsmål til en kammerat i klassen. Der skal svares i hele sætninger! (walk and talk)

- Hast du zu Hause?
- Was ist **dein** Lieblingshaustier?
- Hättest du gerne?
- Welches Haustier magst du nicht?



Ja, ich


Nein, ich habe **keine**.....

Ich hätte.....

Ich mag nicht.




Aufgabe 5 – Worddiktat



	Wort hören und richtig aufschreiben	✓
1.		
2.		
3.		
4.		
5.		
6.		
7.		
8.		

Im Haus ist oder sind...




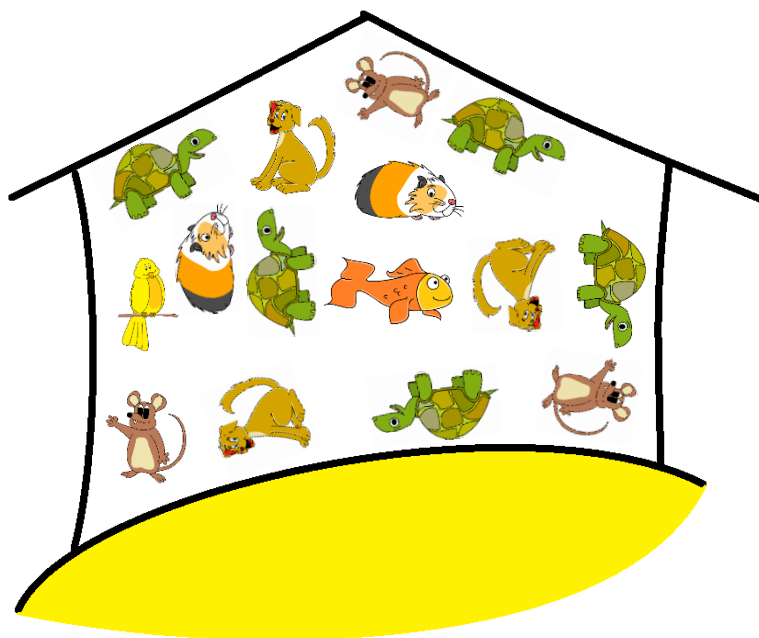
Aufgabe 6 – Skriv med hele sætninger hvor mange dyr der er.

Husk reglen/bøjningen med *ist* (ental) og *sind* (flertal). Husk at hvis der er flere dyr af samme slags, så skal dyret skrives i flertal. Tal skrives med bogstaver.

Im Haus...

Aufgabe 7 – Skriv med hele sætninger hvor mange dyr der er i huset.







Welches Haustier ist es?



Aufgabe 8 – Læs beskrivelserne og skriv navnet på det dyr det passer til. Ord du ikke kender, skal du slå op. Skriv dem eventuelt i din ordbog bag i hæftet.

1.	5.
Das Haustier ist weich und ruhig. Es frisst gerne Körner, salat und Unkraut. Es braucht immer frisches Wasser. Das Haustier ist nicht laut.	Das Haustier ist sehr langsam. Es frisst Salat und Gurken. Es ist nicht leicht mit dem Haustier zu kuscheln. Das Haustier hat eine sehr harte Haut.
2.	6.
Das Haustier lebt am meisten in einem Käfig. Die Katze ist kein guter Freund von diesem Haustier. Es frisst gerne Samenkörner und kann fliegen. Das Haustier schläft, wenn es dunkel wird. Es spricht durch zwitschern.	Das Haustier gilt als bester Freund des Menschen. Vier bis sechs Mal am Tag muss es gelüftet werden. Es jagt manchmal Katzen und wird oft an der Leine geführt. Es bellt manchmal laut.
3.	7.
Das Haustier schläft gerne im Fenster. Es trinkt Milch und frisst gerne Mäuse. Es kuschelt gerne, aber kann auch kratzen. Es spricht durch schnurren, aber jammert auch manchmal.	Das Haustier kann weit hüpfen und springen. Es hat lange Ohren und ist sehr schnell. Es frisst gerne Karotten und Unkraut, wie zum Beispiel Löwenzahn.
4.	8.
Das Haustier versteckt sich gerne. Es ist sehr klein und mag Käse und Nüsse. Es hat Angst vor der Katze. Manchmal piept es.	Das Haustier lebt im Wasser und braucht regelmäßig Futter. Es ist neugierig und immer aktiv, aber das Haustier schläft in der Nacht.

Aufgabe 9 – Lav en beskrivelse af dit eget kæledyr.

Tier:

Rasse:

Name:

Spitzname:

Alter:

Foto hier einkleben

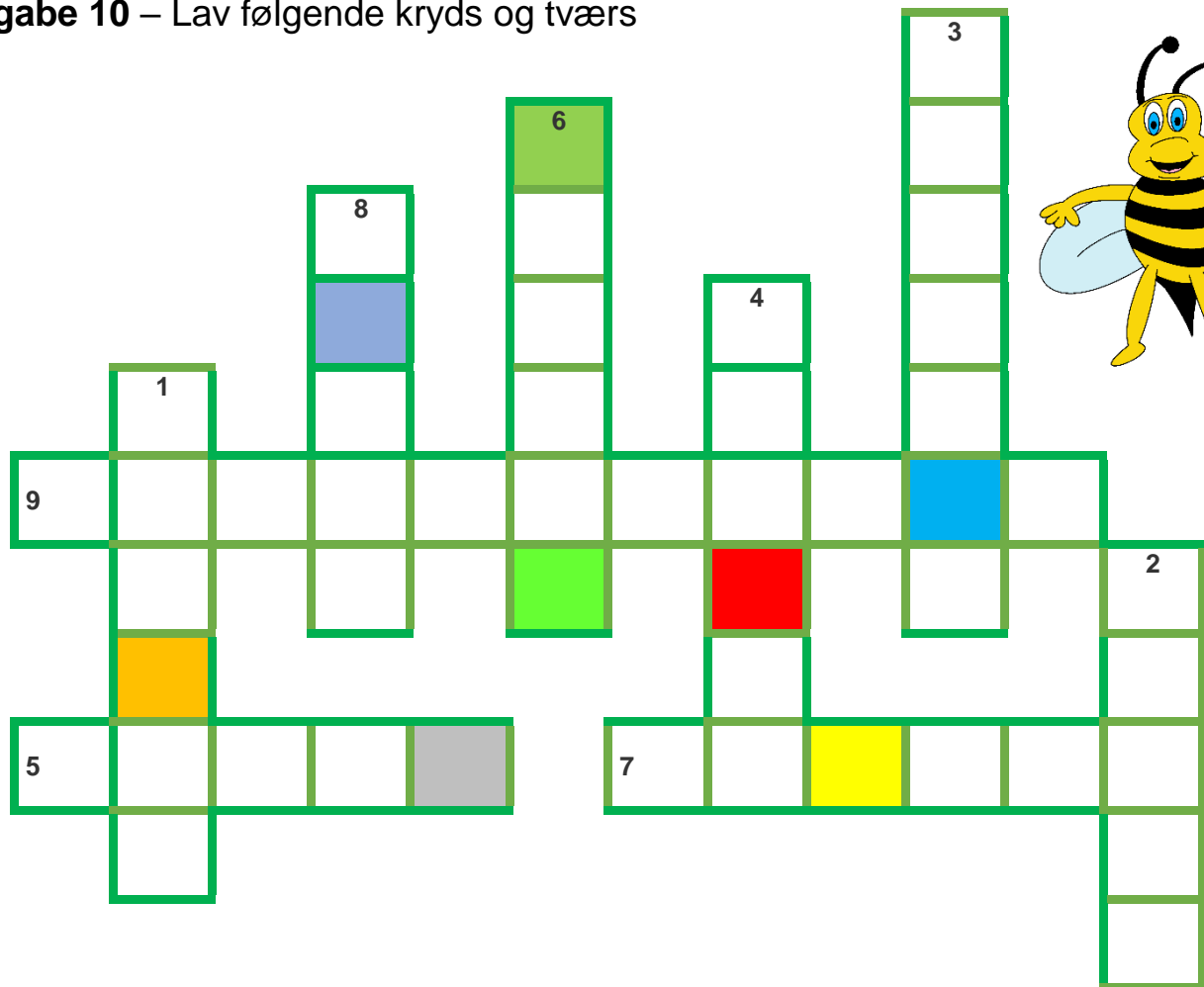
Nicht vergessen !

- Frisst es Futter?
- Was frisst es?
- Muss man es Lüften?
- Brauchst du viel Zeit?
- Was musst du reinigen?
- Ist es lieb?
- Kann man mit ihm spielen?
- Was magst du am liebsten an deinem Kuscheltier?
- Wie benimmt es sich?

Andere Fragen?

Tagesablauf und Kuscheltier beschreiben !


Aufgabe 10 – Lav følgende kryds og tværs





1. Alle Haustiere haben im Laufe des Tages Durst und
2. Dieses Haustier gibt es am meisten in Deutschland.
3. Ein Haustier das unzufrieden ist, kann manchmal.....
4. Man muss immer das richtige kaufen.
5. Wenn der Hund Laut wird, dann er.
6. Alle Haustiere brauchen im Laufe des Tages.....
7. Der Mensch Isst, Das Meerschweinchen.....
8. Das Kaninchen, Das Meerschweinchen und die Katze haben dieses gemeinsam. Sie sind alle sehr.....
9. Ein Haustier kann man auch so nennen.


Bei diesem Wetter jagt man keinen Hund vor die Tür. (Redensart)









Haustiere

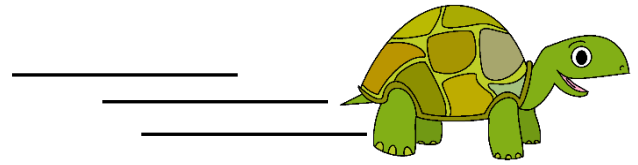
Deutsch 	Dänisch 
Der Hund (-e)	
Die Katze (-n)	
Das Kaninchen (-)	
Die Schildkröte (-n)	
Das Meerschweinchen (-)	
Die Maus ("e)	
Der Goldfisch (-e)	
Der Wellensittich (-e)	



Andere Wörter

Deutsch 	Dänisch 	Deutsch 	Dänisch 
Das Futter			
Der Käfig			
Die Leine			
Das Unkraut			
Die Samenkörner			
Hunger			
Lüften			

Eigenschaften



Deutsch 	Dänisch 
versteckt sich	
sehr klein	
hat Angst vor	
es mag	
weit hüpfen	
springen	
ist schnell	
frisst gerne	
schläft gerne	
trinkt	
kuschelt gerne	
kratzen	
langsam	
nicht leicht	
fliegen	
guter Freund	
jagt manchmal	
bellt	
neugierig	
Immer aktiv	
weich	
ruhig	
braucht	
nicht laut	

Mein Haustier

Tier:

Rasse:

Name:

Spitzname:

Alter:



Tagesablauf und Kuschtier beschreiben !



Besitzer(in) :

Lærerrhjælp

- Der er lavet en tilpasset side af side 9 som evt kan fotokopieres op i A3 og bruges af eleverne til at præsentere deres kæledyr. Giv evt eleverne overskrifter til billederne på plakaten (eks. Profil, Essen, Spielen, Wohnen)... kann skrives på flippen under billedet. Benyt evt. opgaven i hæftet som kladde
- Orddiktaten skal gøre det tydeligt for eleverne at de skal lære ordene og ikke bare skrive dem af uden refleksion.
- Eleverne udfylder løbende deres bageordbog.

