Themabuch (A)

(1-30, die Uhr, Die Zahlen hören u. erkennen, spielen)

Die Zahlen

von eins bis hundert



(Sidste opgave – farve tallene efter din lærers vejledning)

NAME: KLASSE:

Opgavemappen.nu ©

Praktisk information

Den struktur, som tallene udtales efter på tysk, er den samme som man bruger på dansk. Det betyder, at alle tyske tal kan oversættes direkte fra dansk til tysk – og omvendt ☺. Det gør det forholdsvist nemt at lære de tyske tal, når først man har lært de grundlæggende udtalelser og skrivemåder på tysk.

Eksempel på strukturen:

3 – tre = drei

13 – tretten = dreizehn

15 – femten = fünfzehn

23 – treogtyve = dreiundzwanzig

Ligesom på dansk, så er de første tolv tal på tysk unikke og vigtige at kunne, for at kunne skabe nye og større tal. (lyt og gentag via QR)

nul = null

et = eins	to = zwei	tre = drei
fire = vier	fem = fünf	seks = sechs
syv = sieben	otte = acht	ni = neun
ti = zehn	elve = elf	tolv =zwölf

Husk at: 'ei' i et ord udtales [ai] / 'ie' udtales [iie]

http://opgavemappen.nu/?page_id=3304

Opgavemappen.nu ©

Aufgabe 1A – Lyt til tallene og skriv tallene op i den rækkefølge du hører dem.

1 _____ (9)

2 _____ (9)

3 _____ (14)

http://opgavemappen.nu/?page_id=3304

Aufgabe 2A – Spille kryds og bolle med tallene fra 1-10

I skiftes til at sige det tal på tysk, som I ønsker at sætte kryds eller bolle ved. Modstanderen kontrollerer udtalelsen. Det gælder om at få 3 på stribe (evt. 4 på stribe). Du skal vælge i firkanten, hvor dine 3 x 3 felter skal være og tegne firkanten op. Spil evt. også med 4 x 4 felter og fire på stribe.

1	3	9	4	6
6	5	7	1	10
4	10	8	2	3
2	5	1	7	9
9	7	6	4	5

1	3	9	4	6
6	5	7	1	10
4	10	8	2	3
2	5	1	7	9
9	7	6	4	5

Efter spillet – Hvilke tal har du svært ved at udtale og huske? Skriv dem op herunder og læs dem højt for hinanden på tysk:

_____

_____

_____

Opgavemappen.nu ©

Aufgabe 3A – Skriv tallenes navne på tysk.

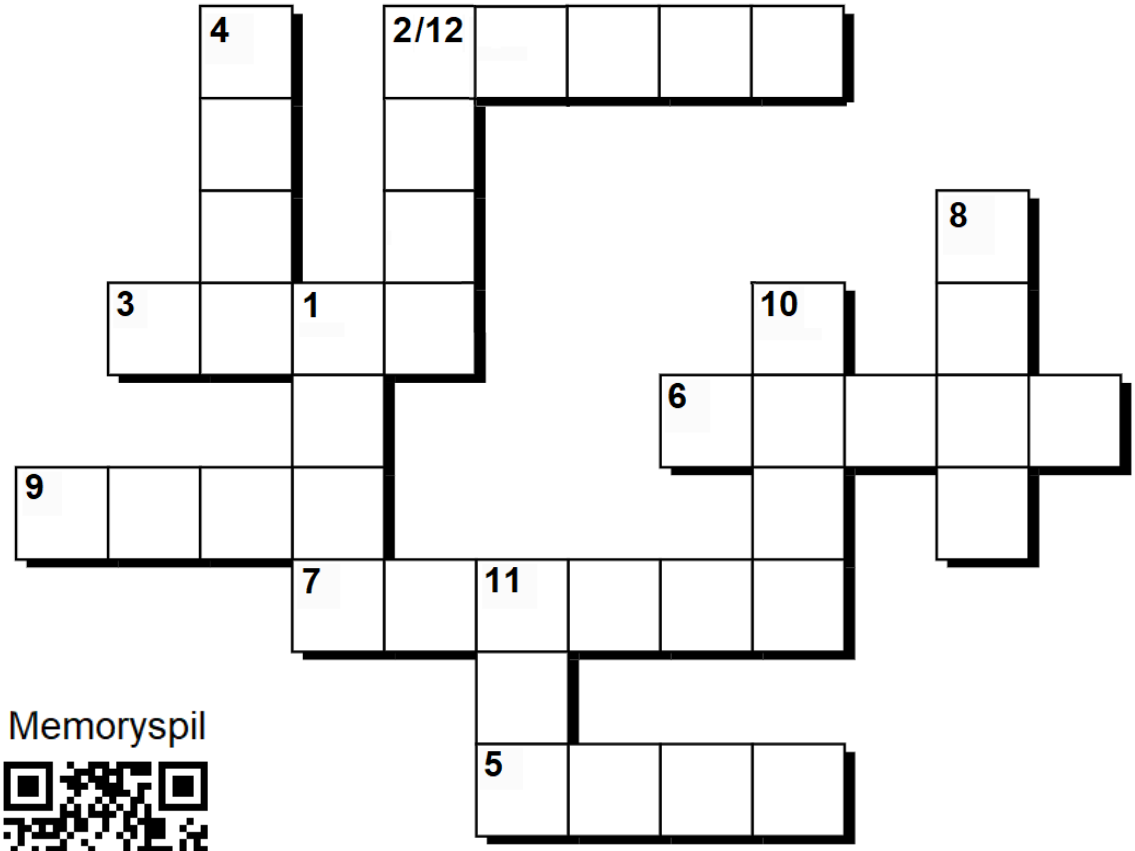

Memoryspil

Deine Zeit:_____

Aufgabe 4A – Minefelt – indtegn en sikker rute på kortet fra **S**tart til "**Z**iel" og læs den højt for en kammerat, som så indtegner din rute. (kan også tegnes i skolegården).

Plade 1

S	12	10	3	7	12	6	8	2
9	4	11	6	1	10	4	1	5
5	3	1	4	2	5	9	7	10
11	8	9	5	10	3	11	5	1
7	2	10	1	4	6	1	2	8
3	12	6	11	8	12	7	12	1
8	10	1	7	5	10	6	4	7
1	2	12	8	9	1	3	11	**Z**

Plade 2

S	6	8	3	7	11	6	10	2
9	4	2	6	1	9	2	1	7
10	6	7	9	5	3	9	8	1
2	1	10	4	8	6	12	5	12
7	12	5	7	12	10	1	2	8
11	9	6	11	3	5	6	5	10
8	10	4	2	7	8	9	2	7
1	12	5	8	10	1	3	11	**Z**

Aufgabe 5A

Har du styr på rækkefølgen fra 1 til 12?

Check Box ☐

Opgavemappen.nu ©

Aufgabe 6A – Find de første tolv tyske tal herunder og skriv dem op.

V	T	B	M	Y	R	S	L	D	A	D	E	Z
J	N	E	U	N	M	Z	S	I	E	B	E	N
K	W	E	I	N	S	H	W	Y	S	V	I	Ü
F	I	P	I	S	P	Ü	T	E	X	Z	X	S
R	Ü	R	E	W	Ö	W	A	D	I	W	R	F
H	D	N	L	W	S	U	C	R	D	Ö	M	N
Y	N	P	F	B	A	G	H	E	F	L	Y	V
Ö	W	S	Q	F	D	U	T	I	E	F	H	R
Z	S	E	M	S	P	T	Y	V	P	N	F	Y
I	E	Ö	Z	R	E	V	I	E	R	W	V	U
D	O	H	C	X	J	C	K	L	U	Q	T	Q
P	Y	E	N	F	Q	Y	H	R	Ü	Z	U	Y
X	F	C	O	Z	Ö	X	S	S	C	R	O	W

1._____ 7._____

2._____ 8._____

3._____ 9._____

4._____ 10._____

5._____ 11._____

6._____ 12._____

Opgavemappen.nu ©

Praktisk information

Die Uhrzeit

Klokken er ikke svær på tysk, men som så mange steder mellem det danske og tyske sprog, så bruges der andre forholdsord. For eksempel tænker du nok ikke over, at vi i det danske sprog siger, at klokken er 5 minutter i tolv. Ordet "i" kan i mange sammenhænge forstås som at være i en kasse eller skuffe, Men vi bruger det her som, at "viseren har retning **imod**" et klokkeslag. Tyskerne bruger i stedet for forholdsordet "**i**", ordet "**før/foran**" tolv. På samme måde siger vi på dansk 5 minutter "**over**" tolv, hvor man i Tyskland siger 5 minutter "**efter**" tolv.

(en hel time) **hel / ganz** (eine volle Stunde)

kvarter / viertel

kvarter / viertel

i / vor

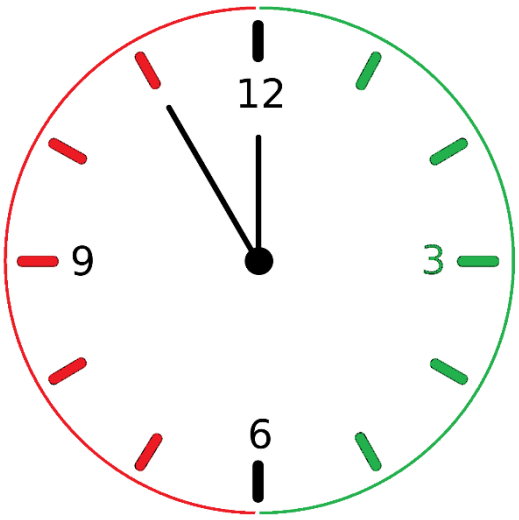

over / nach

halv / halb

Ligesom på dansk, kan man også sige "5 minutter i halv 3" eller 10 minutter over halv 3" og derved bruge udtryk fra "den anden side" til at udtrykke hvad klokken er. Der er her ikke forskel på tysk og på dansk.

Aufgabe 1B – oversæt følgende sætninger til dansk.

Es ist viertel vor drei.	Es ist viertel vor halb fünf.
Es ist zehn Minuten nach zwölf.	Es ist fünf nach zehn.
Es ist halb sieben.	Es ist acht Minuten nach halb vier.

Opgavemappen.nu ©

Aufgabe 2B – Skriv de forskellige tidspunkter på tysk.

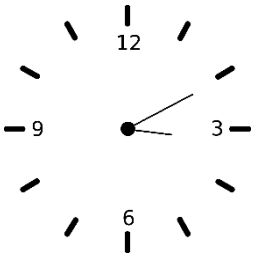

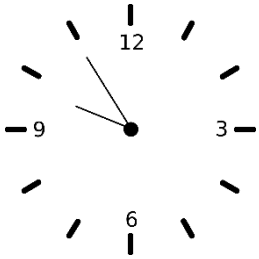

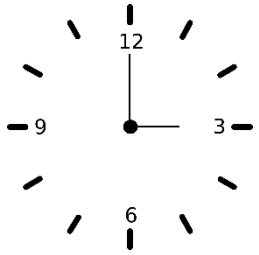

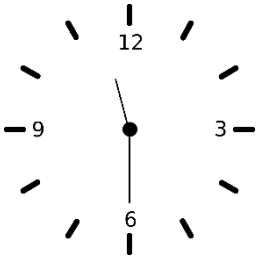

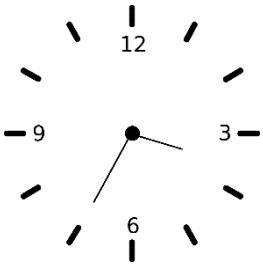

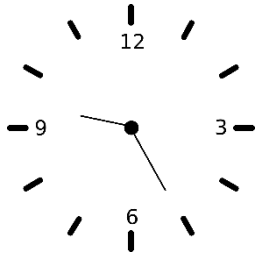

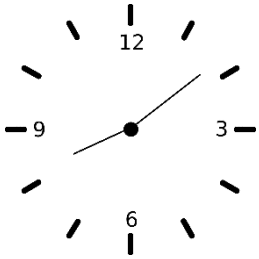

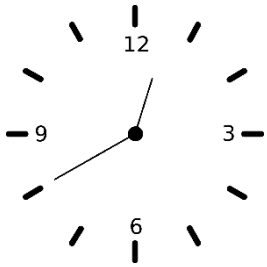

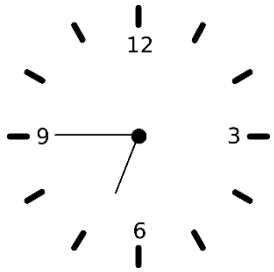

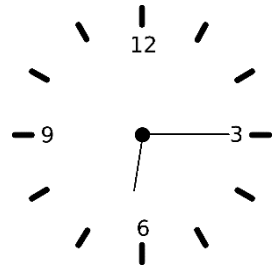

Aufgabe 3B – Sæt klokken i den rigtige rækkefølge – (fås også som papiropgave hos din lærer), SVÆR!

Opgavemappen.nu ©

Praktisk information

Tallene fra 13-30

Som du nok har oplevet i sidste opgaver, så kan man langt hen ad vejen godt klare sig med de første tolv tal. Men man vil nok også gerne kunne sige ”20 minutter over 3”. Derfor kommer her en oversigt over de næste tal i talrækken.

Udfyld resten af talrækken….

13. tretten = dreizehn
14. fjorten = vierzehn
15. femten = fünfzehn
16. seksten = sechszehn
17. sytten = siebzehn (altså **IKKE** siebenzehn)
18. atten = achtzehn
19. nitten = neunzehn
20. tyve = zwanzig
21. enogtyve = einundzwanzig
22. toogtyve = zweiundzwanzig
23. treogtyve = dreiundzwanzig
24. fireogtyve = vierundzwanzig
25. femogtyve = fünfundzwanzig

26._____

27._____

28._____

29._____

30. tredive = dreißig

Opgavemappen.nu ©

Aufgabe 7A – Kryds og bolle med tal fra 1-25

I skiftes til at sige det tal på tysk, som I ønsker at sætte kryds eller bolle ved. Modstanderen kontrollerer udtalelsen. Det gælder om at få 3 på stribe. Du skal vælge i firkanten, hvor dine 3 x 3 felter skal være og tegne firkanten op. Spil evt. også med 4 x 4 felter og fire på stribe.

1	20	9	16	12
6	18	2	21	7
15	10	25	14	3
22	4	8	11	19
13	24	17	23	5

1	20	9	16	12
6	18	2	21	7
15	10	25	14	3
22	4	8	11	19
13	24	17	23	5

1	20	9	16	12
6	18	2	21	7
15	10	25	14	3
22	4	8	11	19
13	24	17	23	5

1	20	9	16	12
6	18	2	21	7
15	10	25	14	3
22	4	8	11	19
13	24	17	23	5

Efter spillet – Hvilke tal har du svært ved at udtale og huske? Skriv dem op herunder og læs dem højt for hinanden på tysk:

Opgavemappen.nu ©

Aufgabe 8A – Høre og skrive tallene fra 1 - 30

_____

_____

_____

http://opgavemappen.nu/?page_id=3304

Aufgabe 4B - Tagesablauf – lyt og skriv op hvornår personen laver de forskellige ting. SVÆR!

http://opgavemappen.nu/?page_id=3304

Er steht auf um _____ Uhr.

Sein Frühstück dauert _____ Minuten.

Er braucht _____ zur Arbeit.

Er arbeitet _____ Stunden.

Er hat _____ Pause.

Heute trainiert er von _____bis_____ Uhr.

Abendessen gibt es um _____ Uhr.

Etwa um _____ arbeitet er am Computer

Am Abend will er _____ fernsehen.

Er möchte heute _____ schlafen gehen.

Aufgabe 5B - Und Du – wie sieht deinen Tagesablauf aus?

Ich stehe

_____

Ich frühstücke

_____

Am Abend esse ich Abendessen mit meiner Familie

_____

_____

Forklar til din sidemakker, hvornår der bruges um og von & bis

Opgavemappen.nu ©

SCHIFFE VERSENKEN

Deine Schüsse (... wie spät ist es? - Es ist sieben Uhr fünf *oder (eller)* Es ist fünf Minuten nach sieben)

ES IST	.05	.15	.22	.30	.34	.45	.50	.58
7 Uhr 8 Uhr								
9 Uhr 11 Uhr								
13 Uhr 15 Uhr								
17 Uhr 19 Uhr								
21 Uhr 22 Uhr								
23 Uhr 24 Uhr								

Deine Schiffe

ES IST	.05	.15	.22	.30	.34	.45	.50	.58
7 Uhr 8 Uhr								
9 Uhr 11 Uhr								
13 Uhr 15 Uhr								
17 Uhr 19 Uhr								
21 Uhr 22 Uhr								
23 Uhr 24 Uhr								

Reglerne er som følger:

1. Træffer giver et nyt skud (**Getroffen!**)
2. Ved siden af (**daneben** oder **nicht getroffen!**)
3. Skibe kan placeres lodret og vandret
4. Skibets størrelse afgøres af antallet af krydser. Du har følgende skibe:
   XXXX, XXX, XXX, XX, XX, XX

Opgavemappen.nu ©

De tyske tal fra 1-90

Udfyld resten selv!

0 – Null

1	eins	*erste*	31	einunddreißig	*-ste*	61	einundsechzig	*-ste*
2	zwei	*-te*	32	zweiunddreißig	*-ste*	62	zweiundsechzig	*-ste*
3	drei	*dritte*	33	dreiunddreißig	*-ste*	63	dreiundsechzig	*-ste*
4	vier	*-te*	34	vierunddreißig	*-ste*	64	vierundsechzig	*-ste*
5	fünf	*-te*	35	fünfunddreißig	*-ste*	65	fünfundsechzig	*-ste*
6	sechs	*-te*	36	sechsunddreißig	*-ste*	66	sechsundsechzig	*-ste*
7	sieben	*siebte*	37	siebenunddreißig	*-ste*	67	siebenundsechzig	*-ste*
8	acht	*-e*	38	achtunddreißig	*-ste*	68	achtundsechzig	*-ste*
9	neun	*-te*	39	neununddreißig	*-ste*	69	neunundsechzig	*-ste*
10	zehn	*-te*	40	vierzig	*-ste*	70	siebzig	
11	elf	*-te*	41	einundvierzig	*-ste*	71		
12	zwölf	*-te*	42	zweiundvierzig	*-ste*	72		
13	drei-zehn	*-te*	43	dreiundvierzig	*-ste*	73		
14	vier-zehn	*-te*	44	vierundvierzig	*-ste*	74		
15	fünf-zehn	*-te*	45	fünfundvierzig	*-ste*	75		
16	sechs-zehn	*-te*	46	sechsundvierzig	*-ste*	76		
17	sieb-zehn (bemærk –en mangler)	*-te*	47	siebenundvierzig	*-ste*	77		
18	acht-zehn	*-te*	48	achtundvierzig	*-ste*	78		
19	neun-zehn	*-te*	49	neunundvierzig	*-ste*	79		
20	zwan-zig	*-ste*	50	fünfzig	*-ste*	80	achtzig	
21	einundzwanzig	*-ste*	51	einundfünfzig	*-ste*	81		
22	zweiundzwanzig	*-ste*	52	zweiundfünfzig	*-ste*	82		
23	dreiundzwanzig	*-ste*	53	dreiundfünfzig	*-ste*	83		
24	vierundzwanzig	*-ste*	54	vierundfünfzig	*-ste*	84		
25	fünfundzwanzig	*-ste*	55	fünfundfünfzig	*-ste*	85		
26	sechsundzwanzig	*-ste*	56	sechsundfünfzig	*-ste*	86		
27	siebenundzwanzig	*-ste*	57	siebenundfünfzig	*-ste*	87		
28	achtundzwanzig	*-ste*	58	achtundfünfzig	*-ste*	88		
29	neunundzwanzig	*-ste*	59	neunundfünfzig	*-ste*	89		
30	dreißig (bemærk ikke z, men ß)	*-ste*	60	sechzig	*-ste*	90	neunzig	

Egne noter:

100 = einhundert	1000 = eintausend	100.000 = einhunderttausend	1.000.000 = eine Million

Opgavemappen.nu ©

Es ist zweiundzwanzig Uhr elf 13:37 D	Es ist vier Minuten nach eins 22:11 N 13:33	Es ist vierundzwanzig 13:04 S 18:30	Es ist achtzehn Uhr dreißig L Es ist fünf vor Mitternacht
Es ist sieben Minuten nach halb zwei Es ist sieben Uhr fünfzig 19:10 U	Es ist dreizehn Uhr dreiunddreißig Es ist neunzehn Uhr zehn 11:30 S 10:15	Es ist halb zwölf D 15:00 Es ist viertel nach neun	23:55 09:15 L Es ist dreiviertel eins
07:50 14:44 K Es ist zwölf Minuten nach acht	Es ist viertel vor halb elf Es ist Vierzehn Uhr vierundvierzig 18:40 T 15:13	Es ist fünfzehn Uhr Es ist zwanzig Minuten vor sieben 23:00 U 09:54	12:45 Es ist elf Uhr am Abend S 04:02
20:12 Es ist vierzehn Uhr dreiundzwanzig A 15:45	Es ist fünfzehn Uhr dreizehn Es ist fünf Minuten vor halb drei 14:23 W 11:11	Es ist sechs Minuten vor zehn Es ist vier Uhr elf 14:25 M 10:10	Es ist vier Uhr zwei 16:11 T Es ist acht Uhr in der Früh
Es ist viertel vor vier Es ist zwanzig Uhr einundfünfzig N	Es ist elf Uhr elf Es ist dreizehn Minuten nach elf 20:51 A	Es ist zehn Uhr zehn 11:13 I 17:45	08:00 Es ist viertel vor sechs

Opgavemappen.nu ©

Es ist fünf Minuten nach halb zwei N	**Es ist achtzehn Uhr dreißig** T	**Es wird vier Uhr in zwanzig Minuten** i	**In zehn Minuten ist es zwölf Uhr** i	**Es ist vierundzwanzig Uhr** A
Es ist siebzehn Minuten nach einundzwanzig Uhr E	**Vor drei Minuten war es neunzehn Uhr** R	**Es ist halbsieben in der Früh** E	**Es ist halb sechs am Abend**	**Es ist elf Uhr fünfundvierzig** N
Es ist viertel nach neun S	**Es ist drei Minuten vor halb zehn am Abend** B	**Es ist sechszehn Uhr fünfundfünfzig** E	**In acht Minuten ist es viertel vor zehn am Abend** L	**Es ist gleich halb acht in der Früh** T

- Læs og klip brikkerne ud.
- Skriv eller indsæt brikkerne i den rigtige rækkefølge på svararket.

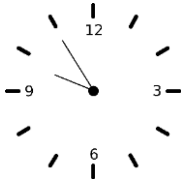

Opgavemappen.nu ©

Svarark til klokken

00:01 ➡				
				24:00

„Genieße deine Zeit, denn du lebst nur jetzt und heute. Morgen kannst du Gestern nicht mehr nachholen. Und später kommt früher als du denkst“.

Opgavemappen.nu ©

Themabuch (A) - Lösungen

(1-30, die Uhr, Die Zahlen hören u. erkennen, Spielen)

Die Zahlen

von eins bis hundert

1A, 8A

1- 12, 4, 9, 11, 3, 7, 10, 2, 0 (9 tal)
2- 5, 7, 0, 3, 12, 10, 8, 6, 1 (9 tal)
3- 6, 9, 12, 0, 1, 11, 3, 7, 2, 5, 10, 4, 8, 9 (14 tal)
4- 12, 14, 19, 21, 30, 17, 20, 22, 10 (9 tal)
5- 5, 17, 0, 13, 22, 20, 18, 26, 11 (9 tal)
6- 6, 19, 29,10, 3, 21, 13, 17, 2, 15, 30, 4, 18, 23 (14 tal)

Aufgabe 4B

Er steht auf um _____6.00_____ Uhr.

Sein Frühstück dauert _____20_____ Minuten.

Er braucht _____halbe Stunde_____ zur Arbeit.

Er arbeitet _____7½_____ Stunden.

Er hat _____½ Stunde_____ Pause.

Heute trainiert er von _____17_____bis_____18.30_____ Uhr.

Abendessen gibt es um _____19 Uhr_____ Uhr.

Etwa um _____21 Uhr_____ arbeitet er am Computer

Am Abend will er _____um 22 Uhr_____ fernsehen.

Er möchte heute _____vor 24.00 Uhr_____ schlafen gehen.

Puslespil

1. Einordnen - Bogstaverne læses baglæns fra en side: ***du kannst was du willst***
2. Paare finden - Bogstaverne i klokken i rækkefølge læses baglæns: ***Albert Einstein*** – Citatet er også fra ham

Forslag til løsning af forsiden:



21 ist hellgrau
1 ist hellgrün
8 ist lila
2 ist rot
44 ist gelb
5 ist weiß
0 ist braun
100 ist hellblau
63 ist schwartz
12 ist orange
10 ist dunkelgrün

Opgavemappen.nu ©